

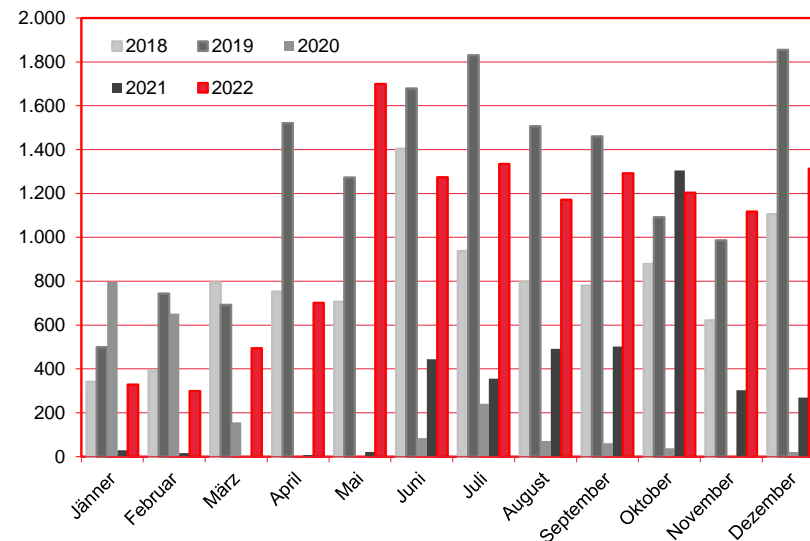
Nächtigungen im Jahresverlauf 2018 - 2022

Alle Unterkünfte

Island

WIEN

| Monat | 2018 | 2019 | 2020 | 2021 | +/- in % | 2022 | +/- in % |
|-------------------|--------------|---------------|--------------|--------------|--------------|---------------|---------------|
| Jänner | 341 | 499 | 798 | 29 | -96,4% | 329 | 1034,5% |
| Februar | 393 | 743 | 653 | 17 | -97,4% | 299 | 1658,8% |
| März | 795 | 692 | 157 | 2 | -98,7% | 494 | ##### |
| April | 752 | 1.521 | 0 | 7 | #ZAHL! | 701 | 9914,3% |
| Mai | 707 | 1.273 | 1 | 22 | 2100,0% | 1.699 | 7622,7% |
| Juni | 1.404 | 1.679 | 85 | 444 | 422,4% | 1.274 | 186,9% |
| Juli | 938 | 1.830 | 241 | 356 | 47,7% | 1.335 | 275,0% |
| August | 797 | 1.507 | 72 | 492 | 583,3% | 1.172 | 138,2% |
| September | 779 | 1.461 | 62 | 502 | 709,7% | 1.292 | 157,4% |
| Oktober | 878 | 1.092 | 38 | 1.305 | 3334,2% | 1.204 | -7,7% |
| November | 621 | 986 | 3 | 303 | ##### | 1.117 | 268,6% |
| Dezember | 1.106 | 1.855 | 22 | 270 | 1127,3% | 1.313 | 386,3% |
| Gesamtjahr | 9.511 | 15.138 | 2.132 | 3.749 | 75,8% | 12.229 | 226,2% |



Alle Unterkünfte: Hotels, Pensionen, Jugendherbergen, Campingplätze und sonstige Unterkünfte
Besuche bei Freunden und Verwandten nicht erfasst.

Quelle: MA 23 - Dezernat Statistik

Herausgeber: WienTourismus

Angela Zettel, Tel. +43-1-211 14-125; angela.zettel@wien.info

Diese und andere Statistiken finden Sie unter:

www.B2B.wien.info (Kapitel: Statistik & Marktforschung)

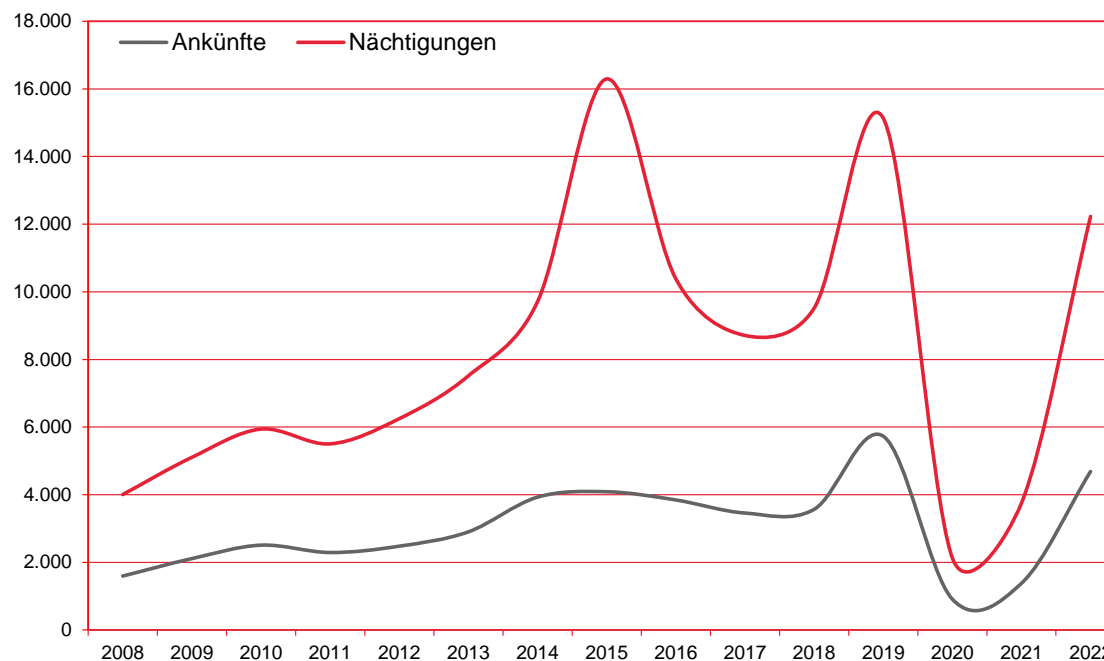
Ankünfte und Nächtigungen Jänner-Dezember 2008 - 2022

Alle Unterkünfte

Island

WIEN

| Jahr | Ankünfte | +/- in % | Nächtigungen | +/- in % |
|------|----------|-------------|--------------|-------------|
| 2008 | 1.593 | -9,8% | 4.004 | -18,9% |
| 2009 | 2.109 | 32,4% | 5.104 | 27,5% |
| 2010 | 2.507 | 18,9% | 5.940 | 16,4% |
| 2011 | 2.289 | -8,7% | 5.503 | -7,4% |
| 2012 | 2.477 | 8,2% | 6.247 | 13,5% |
| 2013 | 2.901 | 17,1% | 7.515 | 20,3% |
| 2014 | 3.927 | 35,4% | 9.706 | 29,2% |
| 2015 | 4.087 | 4,1% | 16.295 | 67,9% |
| 2016 | 3.844 | -5,9% | 10.388 | -36,3% |
| 2017 | 3.457 | -10,1% | 8.710 | -16,2% |
| 2018 | 3.564 | 3,1% | 9.511 | 9,2% |
| 2019 | 5.731 | 60,8% | 15.138 | 59,2% |
| 2020 | 910 | -84,1% | 2.132 | -85,9% |
| 2021 | 1.378 | 51,4% | 3.749 | 75,8% |
| 2022 | 4.686 | 240,1% | 12.229 | 226,2% |



Alle Unterkünfte: Hotels, Pensionen, Jugendherbergen, Campingplätze und sonstige Unterkünfte
Besuche bei Freunden und Verwandten nicht erfasst.

Quelle: MA 23 - Dezernat Statistik
Herausgeber: WienTourismus
Angela Zettel, Tel. +43-1-211 14-125; angela.zettel@wien.info

Diese und andere Statistiken finden Sie unter:
www.B2B.wien.info (Kapitel: Statistik & Marktforschung)

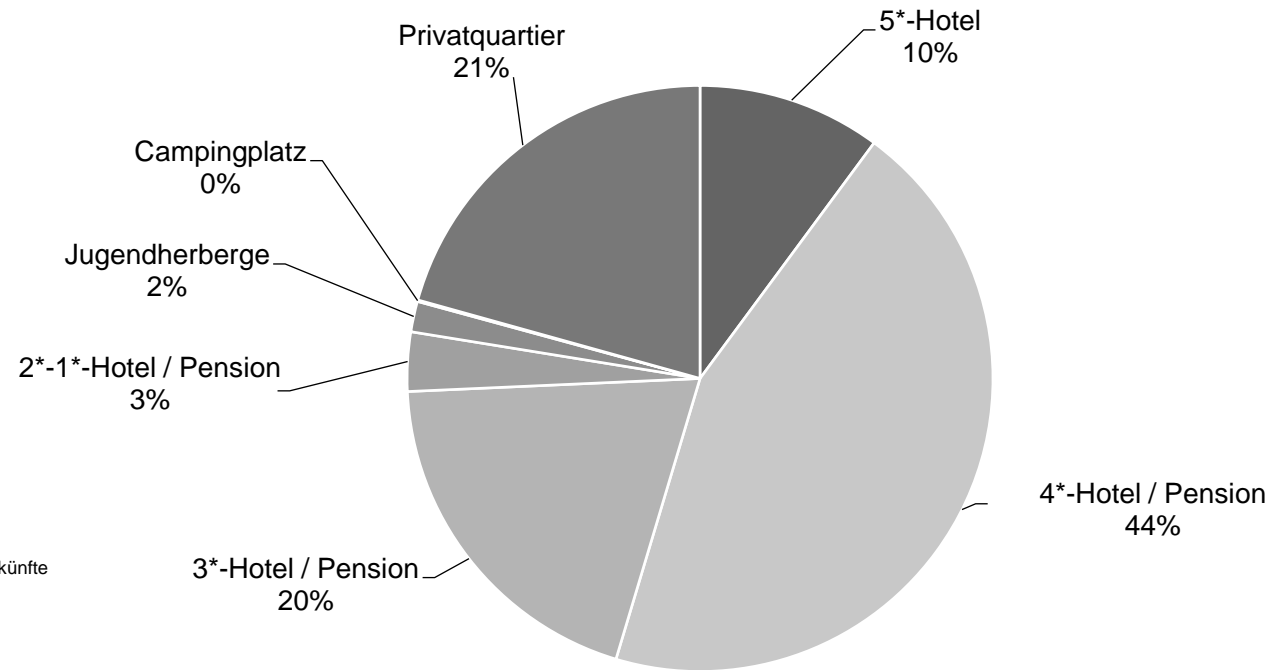
Nächtigungsanteile Jänner-Dezember 2022

Alle Unterkünfte

Island

WIEN

| Kategorie | Nächtigungen | Anteil in % |
|-----------------------|--------------|-------------|
| 5*-Hotel | 1.239 | 10,1 |
| 4*-Hotel / Pension | 5.442 | 44,5 |
| 3*-Hotel / Pension | 2.404 | 19,7 |
| 2*-1*-Hotel / Pension | 399 | 3,3 |
| Jugendherberge | 206 | 1,7 |
| Campingplatz | 10 | 0,1 |
| Privatquartier | 2.529 | 20,7 |
| alle Unterkünfte | 12.229 | 100 |



Alle Unterkünfte: Hotels, Pensionen, Jugendherbergen, Campingplätze und sonstige Unterkünfte
Besuche bei Freunden und Verwandten nicht erfasst.

Quelle: MA 23 (Dezernat Statistik)

Herausgeber: WienTourismus

Angela Zettel, Tel. +43-1-211 14-125; angela.zettel@wien.info

Diese und andere Statistiken finden Sie unter:
www.B2B.wien.info (Kapitel: Statistik & Marktforschung)