

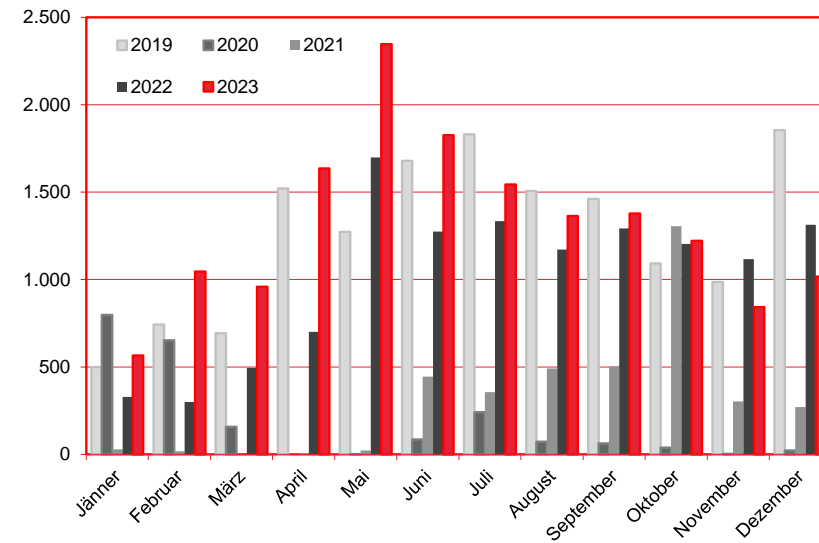
# Nächtigungen im Jahresverlauf 2019 - 2023

## Alle Unterkünfte

### Island

# WIEN

Monat	2019	2020	2021	2022	+/- in %	2023	+/- in %
Jänner	499	798	29	329	1034,5%	565	71,7%
Februar	743	653	17	299	1658,8%	1.045	249,5%
März	692	157	2	494	24600,0%	958	93,9%
April	1.521	0	7	701	9914,3%	1.635	133,2%
Mai	1.273	1	22	1.699	7622,7%	2.347	38,1%
Juni	1.679	85	444	1.274	186,9%	1.826	43,3%
Juli	1.830	241	356	1.335	275,0%	1.544	15,7%
August	1.507	72	492	1.172	138,2%	1.364	16,4%
September	1.461	62	502	1.292	157,4%	1.377	6,6%
Oktober	1.092	38	1.305	1.204	-7,7%	1.221	1,4%
November	986	3	303	1.117	268,6%	843	-24,5%
Dezember	1.855	22	270	1.313	386,3%	1.017	-22,5%
<b>Gesamtjahr</b>	<b>15.138</b>	<b>2.132</b>	<b>3.749</b>	<b>12.229</b>	<b>226,2%</b>	<b>15.742</b>	<b>28,7%</b>



Alle Unterkünfte: Hotels, Pensionen, Jugendherbergen, Campingplätze und sonstige Unterkünfte  
Besuche bei Freunden und Verwandten nicht erfasst.

Quelle: MA 23 - Dezernat Statistik  
Herausgeber: WienTourismus  
Angela Zettel, Tel. +43-1-211 14-125; angela.zettel@wien.info

Diese und andere Statistiken finden Sie unter:  
[www.B2B.wien.info](http://www.B2B.wien.info) (Kapitel: Statistik & Marktforschung)

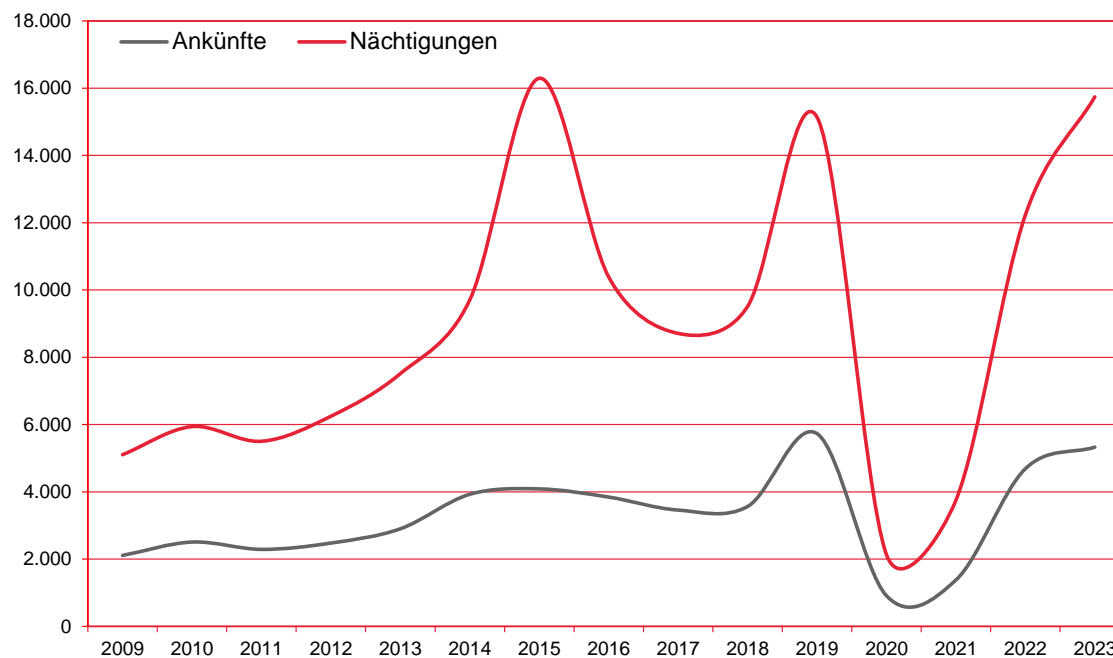
# Ankünfte und Nächtigungen Jänner-Dezember 2009 - 2023

## Alle Unterkünfte

### Island

# WIEN

Jahr	Ankünfte	+/- in %	Nächtigungen	+/- in %
2009	2.109	32,4%	5.104	27,5%
2010	2.507	18,9%	5.940	16,4%
2011	2.289	-8,7%	5.503	-7,4%
2012	2.477	8,2%	6.247	13,5%
2013	2.901	17,1%	7.515	20,3%
2014	3.927	35,4%	9.706	29,2%
2015	4.087	4,1%	16.295	67,9%
2016	3.844	-5,9%	10.388	-36,3%
2017	3.457	-10,1%	8.710	-16,2%
2018	3.564	3,1%	9.511	9,2%
2019	5.731	60,8%	15.138	59,2%
2020	910	-84,1%	2.132	-85,9%
2021	1.378	51,4%	3.749	75,8%
2022	4.686	240,1%	12.229	226,2%
2023	5.328	13,7%	15.742	28,7%



Alle Unterkünfte: Hotels, Pensionen, Jugendherbergen, Campingplätze und sonstige Unterkünfte  
Besuche bei Freunden und Verwandten nicht erfasst.

Quelle: MA 23 - Dezernat Statistik

Herausgeber: WienTourismus

Angela Zettel, Tel. +43-1-211 14-125; angela.zettel@wien.info

Diese und andere Statistiken finden Sie unter:  
[www.B2B.wien.info](http://www.B2B.wien.info) (Kapitel: Statistik & Marktforschung)

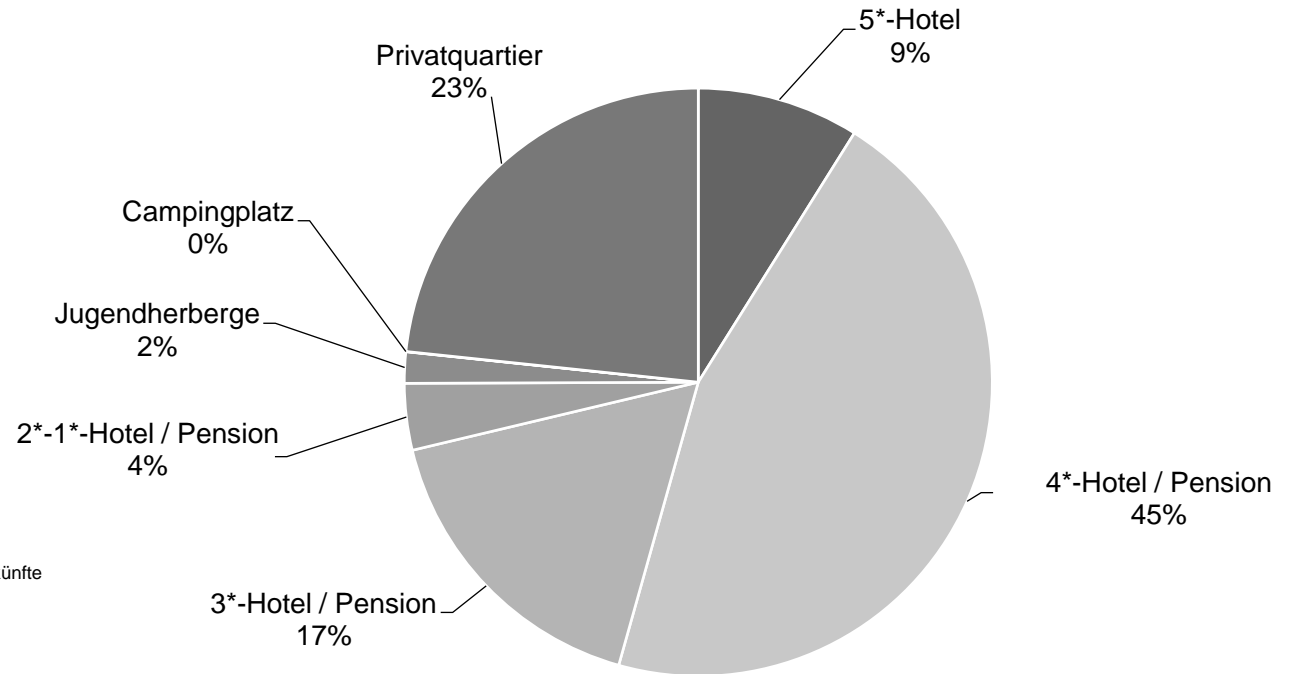
# Nächtigungsanteile Jänner-Dezember 2023

## Alle Unterkünfte

### Island

# WIEN

Kategorie	Nächtigungen	Anteil in %
5*-Hotel	1.403	8,9
4*-Hotel / Pension	7.155	45,5
3*-Hotel / Pension	2.663	16,9
2*-1*-Hotel / Pension	576	3,7
Jugendherberge	270	1,7
Campingplatz	2	0,0
Privatquartier	3.673	23,3
alle Unterkünfte	15.742	100



Alle Unterkünfte: Hotels, Pensionen, Jugendherbergen, Campingplätze und sonstige Unterkünfte  
Besuche bei Freunden und Verwandten nicht erfasst.

Quelle: MA 23 (Dezernat Statistik)

Herausgeber: WienTourismus

Angela Zettel, Tel. +43-1-211 14-125; angela.zettel@wien.info

Diese und andere Statistiken finden Sie unter:

[www.B2B.wien.info](http://www.B2B.wien.info) (Kapitel: Statistik & Marktforschung)