

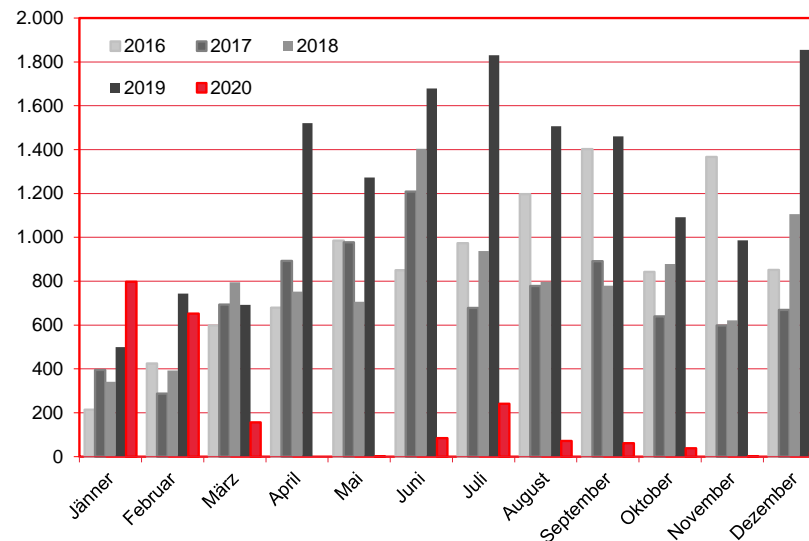
Nächtigungen im Jahresverlauf 2016 - 2020

Alle Unterkünfte

Island

W I E N

Monat	2016	2017	2018	2019	+/- in %	2020	+/- in %
Jänner	214	396	341	499	46,3%	798	59,9%
Februar	425	288	393	743	89,1%	653	-12,1%
März	599	693	795	692	-13,0%	157	-77,3%
April	679	893	752	1.521	102,3%	0	-100,0%
Mai	985	978	707	1.273	80,1%	1	-99,9%
Juni	850	1.209	1.404	1.679	19,6%	85	-94,9%
Juli	974	678	938	1.830	95,1%	241	-86,8%
August	1.197	778	797	1.507	89,1%	72	-95,2%
September	1.403	891	779	1.461	87,5%	62	-95,8%
Oktober	843	639	878	1.092	24,4%	38	-96,5%
November	1.367	598	621	986	58,8%	3	-99,7%
Dezember	852	669	1.106	1.855	67,7%	22	-98,8%
Gesamtjahr	10.388	8.710	9.511	15.138	59,2%	2.132	-85,9%



Alle Unterkünfte: Hotels, Pensionen, Jugendherbergen, Campingplätze und sonstige Unterkünfte
Besuche bei Freunden und Verwandten nicht erfasst.

Quelle: MA 23 - Dezernat Statistik

Herausgeber: WienTourismus

Angela Zettel, Tel. +43-1-211 14-125; angela.zettel@wien.info

Diese und andere Statistiken finden Sie unter:

www.B2B.wien.info (Kapitel: Statistik & Marktforschung)

Ankünfte und Nächtigungen Jänner-Dezember 2006 - 2020

Alle Unterkünfte Island

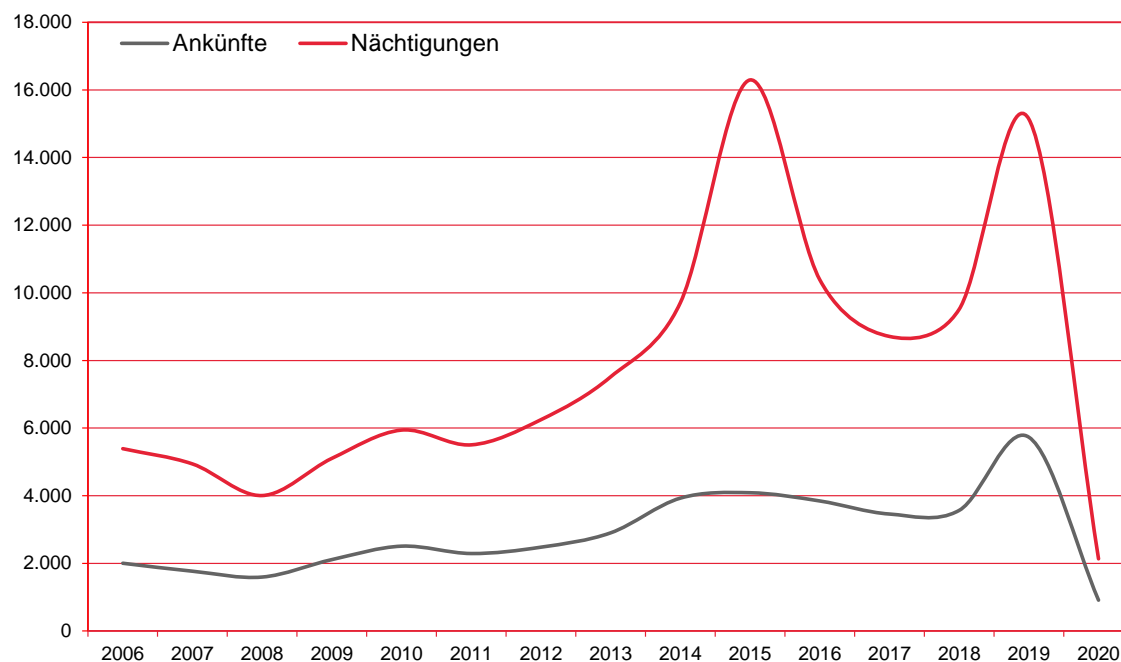
WIEN

Jahr	Ankünfte	+/- in %	Nächtigungen	+/- in %
2006	2.002	16,2%	5.390	13,3%
2007	1.766	-11,8%	4.939	-8,4%
2008	1.593	-9,8%	4.004	-18,9%
2009	2.109	32,4%	5.104	27,5%
2010	2.507	18,9%	5.940	16,4%
2011	2.289	-8,7%	5.503	-7,4%
2012	2.477	8,2%	6.247	13,5%
2013	2.901	17,1%	7.515	20,3%
2014	3.927	35,4%	9.706	29,2%
2015	4.087	4,1%	16.295	67,9%
2016	3.844	-5,9%	10.388	-36,3%
2017	3.457	-10,1%	8.710	-16,2%
2018	3.564	3,1%	9.511	9,2%
2019	5.731	60,8%	15.138	59,2%
2020	910	-84,1%	2.132	-85,9%

Alle Unterkünfte: Hotels, Pensionen, Jugendherbergen, Campingplätze und sonstige Unterkünfte
Besuche bei Freunden und Verwandten nicht erfasst.

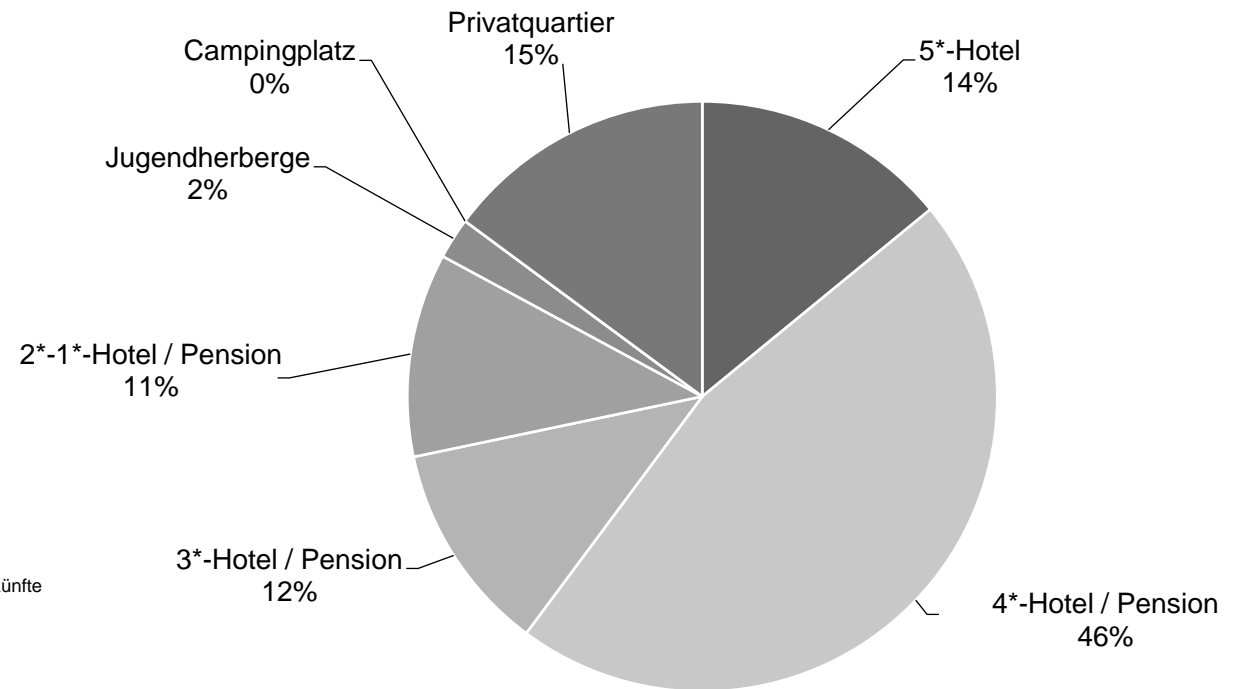
Quelle: MA 23 - Dezernat Statistik
Herausgeber: WienTourismus
Angela Zettel, Tel. +43-1-211 14-125; angela.zettel@wien.info

Diese und andere Statistiken finden Sie unter:
www.B2B.wien.info (Kapitel: Statistik & Marktforschung)



Nächtigungsanteile Jänner-Dezember 2020
 Alle Unterkünfte
 Island

Kategorie	Nachtungen	Anteil in %
5*-Hotel	300	14,1
4*-Hotel / Pension	983	46,1
3*-Hotel / Pension	246	11,5
2*-1*-Hotel / Pension	238	11,2
Jugendherberge	48	2,3
Campingplatz	0	0,0
Privatquartier	317	14,9
alle Unterkünfte	2.132	100



Alle Unterkünfte: Hotels, Pensionen, Jugendherbergen, Campingplätze und sonstige Unterkünfte
 Besuche bei Freunden und Verwandten nicht erfasst.

Quelle: MA 23 (Dezernat Statistik)

Herausgeber: WienTourismus

Angela Zettel, Tel. +43-1-211 14-125; angela.zettel@wien.info

Diese und andere Statistiken finden Sie unter:
www.B2B.wien.info (Kapitel: Statistik & Marktforschung)