

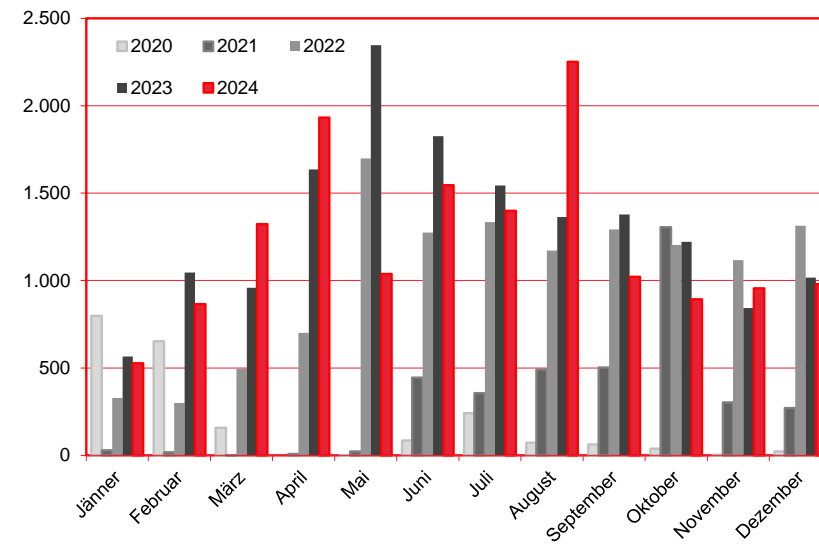
# Nächtigungen im Jahresverlauf 2020 - 2024

## Alle Unterkünfte

### Island

# WIEN

Monat	2020	2021	2022	2023	+/- in %	2024	+/- in %
Jänner	798	29	329	565	71,7%	527	-6,7%
Februar	653	17	299	1.045	249,5%	866	-17,1%
März	157	2	494	958	93,9%	1.323	38,1%
April	0	7	701	1.635	133,2%	1.932	18,2%
Mai	1	22	1.699	2.347	38,1%	1.038	-55,8%
Juni	85	444	1.274	1.826	43,3%	1.546	-15,3%
Juli	241	356	1.335	1.544	15,7%	1.398	-9,5%
August	72	492	1.172	1.364	16,4%	2.252	65,1%
September	62	502	1.292	1.377	6,6%	1.021	-25,9%
Oktober	38	1.305	1.204	1.221	1,4%	892	-26,9%
November	3	303	1.117	843	-24,5%	955	13,3%
Dezember	22	270	1.313	1.017	-22,5%	980	-3,6%
<b>Gesamtjahr</b>	<b>2.132</b>	<b>3.749</b>	<b>12.229</b>	<b>15.742</b>	<b>28,7%</b>	<b>14.730</b>	<b>-6,4%</b>



Alle Unterkünfte: Hotels, Pensionen, Jugendherbergen, Campingplätze und sonstige Unterkünfte  
Besuche bei Freunden und Verwandten nicht erfasst.

Quelle: MA 23 - Dezernat Statistik

Herausgeber: WienTourismus

Angela Zettel, Tel. +43-1-211 14-125; angela.zettel@wien.info

Diese und andere Statistiken finden Sie unter:

[www.B2B.wien.info](http://www.B2B.wien.info) (Kapitel: Statistik & Marktforschung)

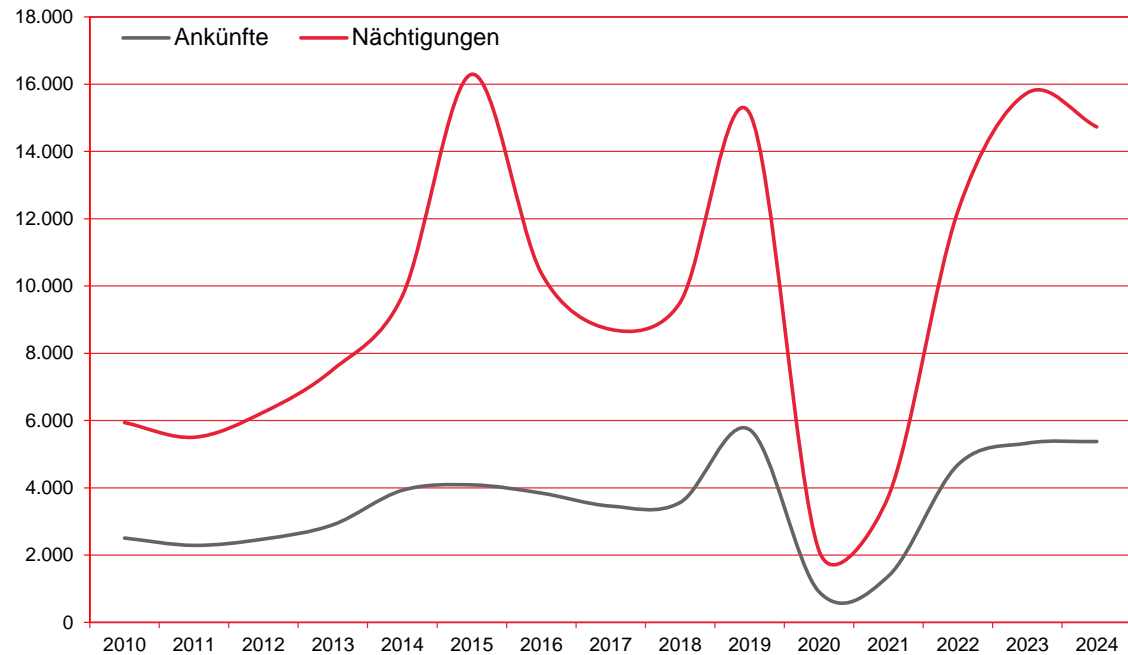
# Ankünfte und Nächtigungen Jänner-Dezember 2010 - 2024

## Alle Unterkünfte

### Island

# WIEN

Jahr	Ankünfte	+/- in %	Nächtigungen	+/- in %
2010	2.507	18,9%	5.940	16,4%
2011	2.289	-8,7%	5.503	-7,4%
2012	2.477	8,2%	6.247	13,5%
2013	2.901	17,1%	7.515	20,3%
2014	3.927	35,4%	9.706	29,2%
2015	4.087	4,1%	16.295	67,9%
2016	3.844	-5,9%	10.388	-36,3%
2017	3.457	-10,1%	8.710	-16,2%
2018	3.564	3,1%	9.511	9,2%
2019	5.731	60,8%	15.138	59,2%
2020	910	-84,1%	2.132	-85,9%
2021	1.378	51,4%	3.749	75,8%
2022	4.686	240,1%	12.229	226,2%
2023	5.328	13,7%	15.742	28,7%
2024	5.376	0,9%	14.730	-6,4%



Alle Unterkünfte: Hotels, Pensionen, Jugendherbergen, Campingplätze und sonstige Unterkünfte  
Besuche bei Freunden und Verwandten nicht erfasst.

Quelle: MA 23 - Dezernat Statistik

Herausgeber: WienTourismus

Angela Zettel, Tel. +43-1-211 14-125; angela.zettel@wien.info

Diese und andere Statistiken finden Sie unter:  
[www.B2B.wien.info](http://www.B2B.wien.info) (Kapitel: Statistik & Marktforschung)

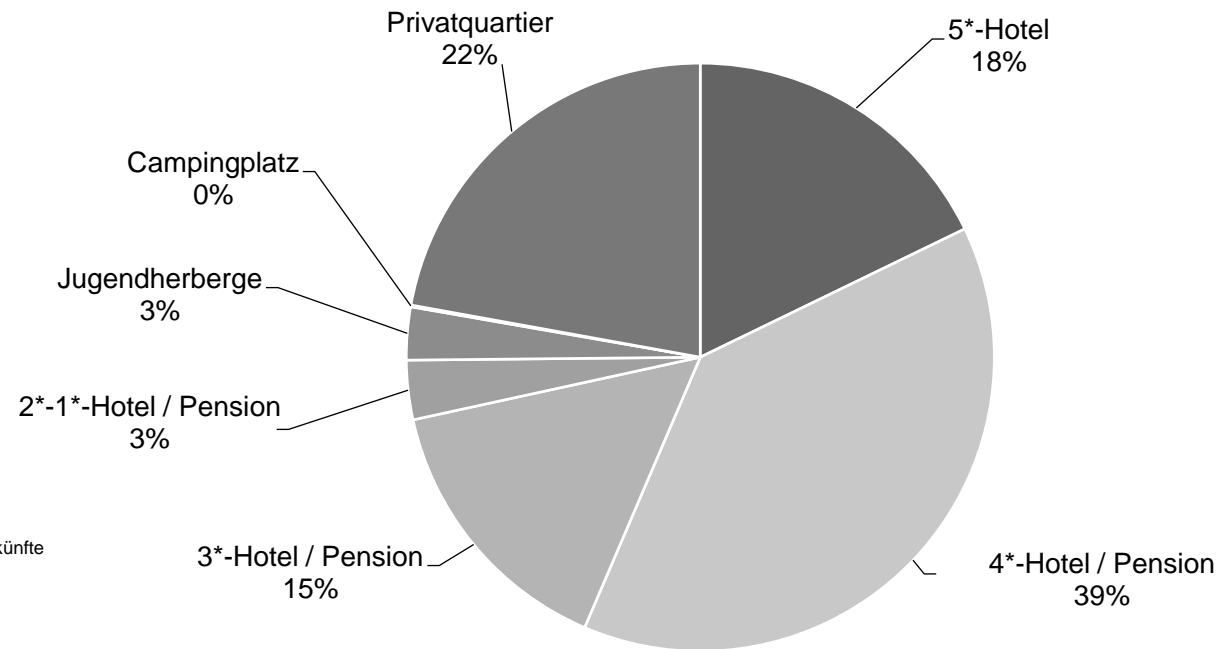
# Nächtigungsanteile Jänner-Dezember 2024

## Alle Unterkünfte

### Island

# WIEN

Kategorie	Nächtigungen	Anteil in %
5*-Hotel	2.624	17,8
4*-Hotel / Pension	5.689	38,6
3*-Hotel / Pension	2.231	15,1
2*-1*-Hotel / Pension	480	3,3
Jugendherberge	428	2,9
Campingplatz	14	0,1
Privatquartier	3.264	22,2
alle Unterkünfte	14.730	100



Alle Unterkünfte: Hotels, Pensionen, Jugendherbergen, Campingplätze und sonstige Unterkünfte  
Besuche bei Freunden und Verwandten nicht erfasst.

Quelle: MA 23 (Dezernat Statistik)

Herausgeber: WienTourismus

Angela Zettel, Tel. +43-1-211 14-125; angela.zettel@wien.info

Diese und andere Statistiken finden Sie unter:

[www.B2B.wien.info](http://www.B2B.wien.info) (Kapitel: Statistik & Marktforschung)