

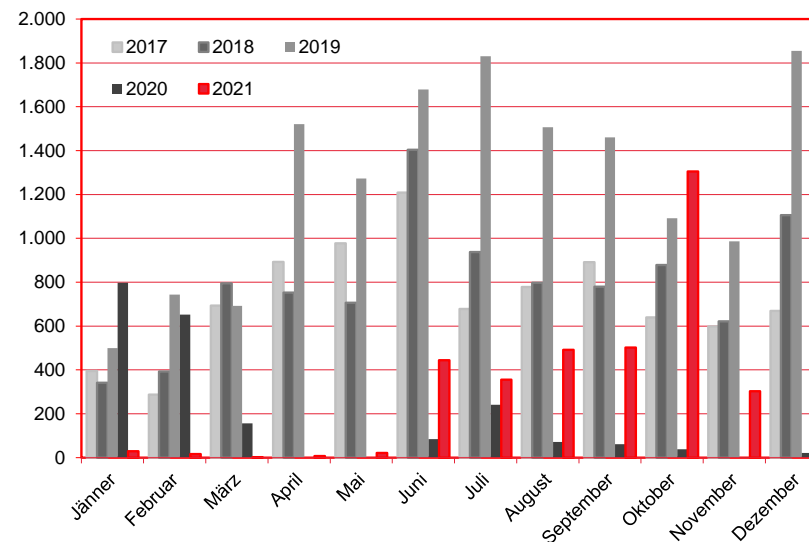
Nächtigungen im Jahresverlauf 2017 - 2021

Alle Unterkünfte

Island

WIEN

Monat	2017	2018	2019	2020	+/- in %	2021	+/- in %
Jänner	396	341	499	798	59,9%	29	-96,4%
Februar	288	393	743	653	-12,1%	17	-97,4%
März	693	795	692	157	-77,3%	2	-98,7%
April	893	752	1.521	0	-100,0%	7	#ZAHL!
Mai	978	707	1.273	1	-99,9%	22	2100,0%
Juni	1.209	1.404	1.679	85	-94,9%	444	422,4%
Juli	678	938	1.830	241	-86,8%	356	47,7%
August	778	797	1.507	72	-95,2%	492	583,3%
September	891	779	1.461	62	-95,8%	502	709,7%
Oktober	639	878	1.092	38	-96,5%	1.305	3334,2%
November	598	621	986	3	-99,7%	303	#####
Dezember	669	1.106	1.855	22	-98,8%	270	1127,3%
Gesamtjahr	8.710	9.511	15.138	2.132	-85,9%	3.749	75,8%



Alle Unterkünfte: Hotels, Pensionen, Jugendherbergen, Campingplätze und sonstige Unterkünfte
Besuche bei Freunden und Verwandten nicht erfasst.

Quelle: MA 23 - Dezernat Statistik

Herausgeber: WienTourismus

Angela Zettel, Tel. +43-1-211 14-125; angela.zettel@wien.info

Diese und andere Statistiken finden Sie unter:

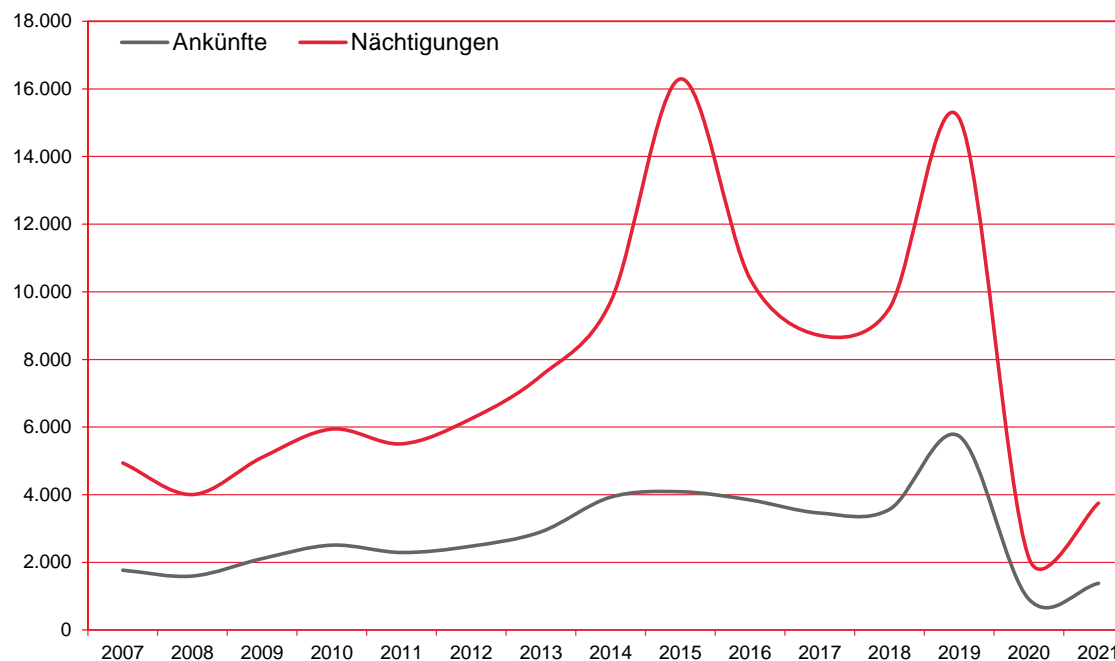
www.B2B.wien.info (Kapitel: Statistik & Marktforschung)

Ankünfte und Nächtigungen Jänner-Dezember 2007 - 2021

Alle Unterkünfte Island

WIEN

Jahr	Ankünfte	+/- in %	Nächtigungen	+/- in %
2007	1.766	-11,8%	4.939	-8,4%
2008	1.593	-9,8%	4.004	-18,9%
2009	2.109	32,4%	5.104	27,5%
2010	2.507	18,9%	5.940	16,4%
2011	2.289	-8,7%	5.503	-7,4%
2012	2.477	8,2%	6.247	13,5%
2013	2.901	17,1%	7.515	20,3%
2014	3.927	35,4%	9.706	29,2%
2015	4.087	4,1%	16.295	67,9%
2016	3.844	-5,9%	10.388	-36,3%
2017	3.457	-10,1%	8.710	-16,2%
2018	3.564	3,1%	9.511	9,2%
2019	5.731	60,8%	15.138	59,2%
2020	910	-84,1%	2.132	-85,9%
2021	1.378	51,4%	3.749	75,8%



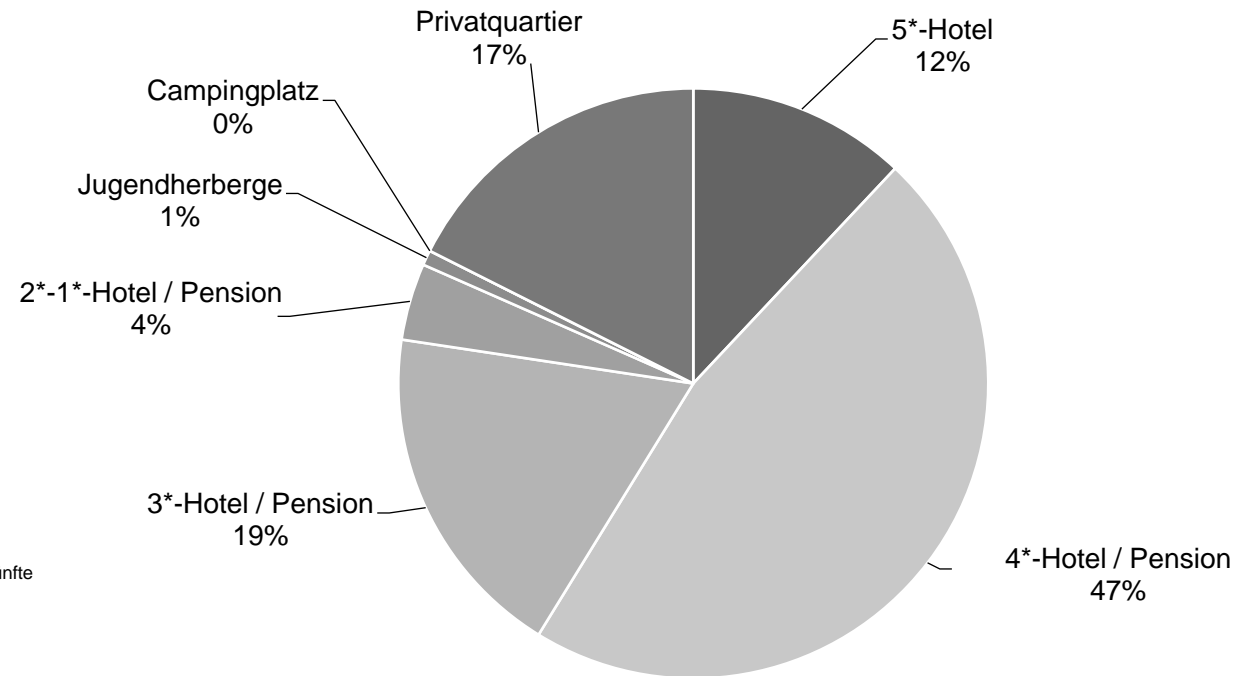
Alle Unterkünfte: Hotels, Pensionen, Jugendherbergen, Campingplätze und sonstige Unterkünfte
Besuche bei Freunden und Verwandten nicht erfasst.

Quelle: MA 23 - Dezernat Statistik
Herausgeber: WienTourismus
Angela Zettel, Tel. +43-1-211 14-125; angela.zettel@wien.info

Diese und andere Statistiken finden Sie unter:
www.B2B.wien.info (Kapitel: Statistik & Marktforschung)

Nächtigungsanteile Jänner-Dezember 2021
 Alle Unterkünfte
 Island

Kategorie	Nächtigungen	Anteil in %
5*-Hotel	450	12,0
4*-Hotel / Pension	1.754	46,8
3*-Hotel / Pension	697	18,6
2*-1*-Hotel / Pension	158	4,2
Jugendherberge	31	0,8
Campingplatz	0	0,0
Privatquartier	659	17,6
alle Unterkünfte	3.749	100



Alle Unterkünfte: Hotels, Pensionen, Jugendherbergen, Campingplätze und sonstige Unterkünfte
 Besuche bei Freunden und Verwandten nicht erfasst.

Quelle: MA 23 (Dezernat Statistik)

Herausgeber: WienTourismus

Angela Zettel, Tel. +43-1-211 14-125; angela.zettel@wien.info

Diese und andere Statistiken finden Sie unter:
www.B2B.wien.info (Kapitel: Statistik & Marktforschung)