

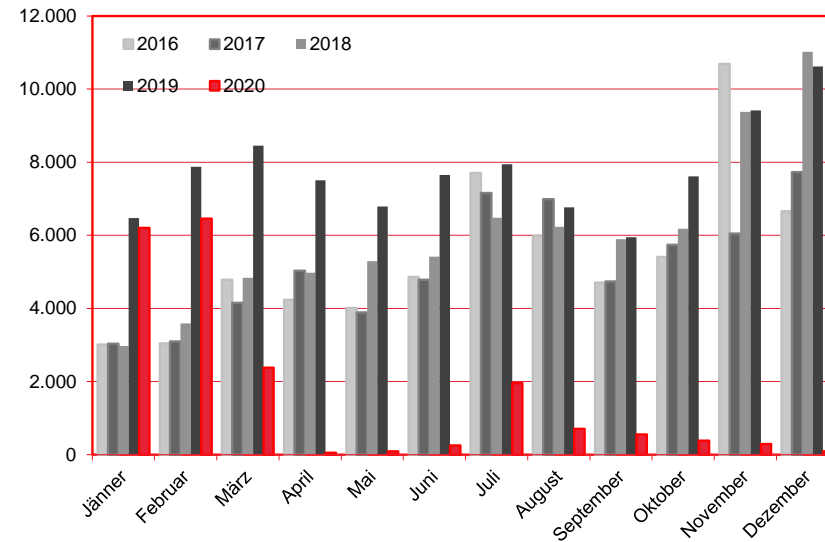
# Nächtigungen im Jahresverlauf 2016 - 2020

## Alle Unterkünfte

### Irland

# WIEN

Monat	2016	2017	2018	2019	+/- in %	2020	+/- in %
Jänner	3.009	3.036	2.973	6.473	117,7%	6.207	-4,1%
Februar	3.040	3.094	3.592	7.873	119,2%	6.456	-18,0%
März	4.786	4.156	4.842	8.454	74,6%	2.379	-71,9%
April	4.242	5.035	4.976	7.504	50,8%	49	-99,3%
Mai	4.013	3.894	5.292	6.786	28,2%	91	-98,7%
Juni	4.866	4.787	5.420	7.652	41,2%	256	-96,7%
Juli	7.707	7.156	6.479	7.944	22,6%	1.956	-75,4%
August	5.985	6.992	6.234	6.764	8,5%	709	-89,5%
September	4.706	4.741	5.893	5.951	1,0%	557	-90,6%
Oktober	5.408	5.741	6.182	7.617	23,2%	383	-95,0%
November	10.690	6.053	9.379	9.420	0,4%	290	-96,9%
Dezember	6.656	7.729	11.020	10.620	-3,6%	94	-99,1%
<b>Gesamtjahr</b>	<b>65.108</b>	<b>62.414</b>	<b>72.282</b>	<b>93.058</b>	<b>28,7%</b>	<b>19.427</b>	<b>-79,1%</b>



Alle Unterkünfte: Hotels, Pensionen, Jugendherbergen, Campingplätze und sonstige Unterkünfte  
Besuche bei Freunden und Verwandten nicht erfasst.

Quelle: MA 23 - Dezernat Statistik

Herausgeber: WienTourismus

Angela Zettel, Tel. +43-1-211 14-125; angela.zettel@wien.info

Diese und andere Statistiken finden Sie unter:

[www.B2B.wien.info](http://www.B2B.wien.info) (Kapitel: Statistik & Marktforschung)

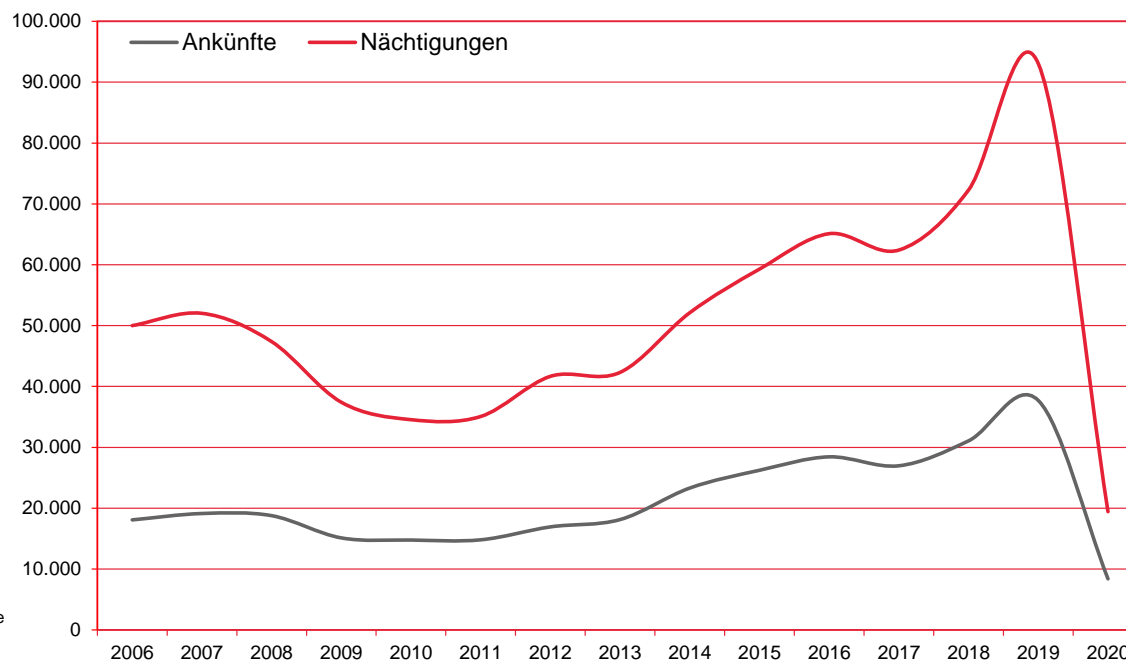
# Ankünfte und Nächtigungen Jänner-Dezember 2006 - 2020

## Alle Unterkünfte

### Irland

# WIEN

Jahr	Ankünfte	+/- in %	Nächtigungen	+/- in %
2006	18.080	19,4%	50.000	17,6%
2007	19.125	5,8%	52.019	4,0%
2008	18.774	-1,8%	47.375	-8,9%
2009	15.119	-19,5%	37.408	-21,0%
2010	14.771	-2,3%	34.545	-7,7%
2011	14.805	0,2%	35.070	1,5%
2012	16.932	14,4%	41.666	18,8%
2013	18.131	7,1%	42.316	1,6%
2014	23.315	28,6%	52.122	23,2%
2015	26.231	12,5%	59.285	13,7%
2016	28.439	8,4%	65.108	9,8%
2017	26.970	-5,2%	62.414	-4,1%
2018	31.067	15,2%	72.282	15,8%
2019	37.705	21,4%	93.058	28,7%
2020	8.390	-77,7%	19.427	-79,1%



Alle Unterkünfte: Hotels, Pensionen, Jugendherbergen, Campingplätze und sonstige Unterkünfte  
Besuche bei Freunden und Verwandten nicht erfasst.

Quelle: MA 23 - Dezernat Statistik  
Herausgeber: WienTourismus  
Angela Zettel, Tel. +43-1-211 14-125; angela.zettel@wien.info

Diese und andere Statistiken finden Sie unter:  
[www.B2B.wien.info](http://www.B2B.wien.info) (Kapitel: Statistik & Marktforschung)

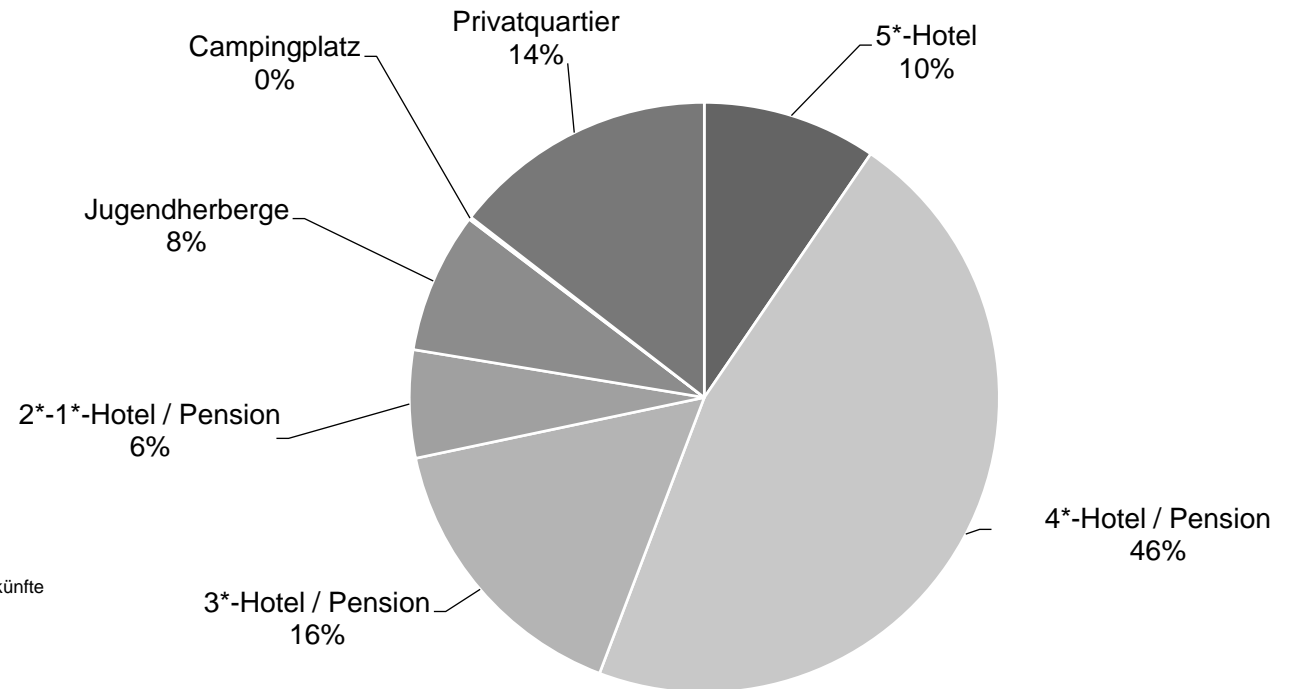
# Nächtigungsanteile Jänner-Dezember 2020

## Alle Unterkünfte

### Irland

# WIEN

Kategorie	Nachtigungen	Anteil in %
5*-Hotel	1.854	9,5
4*-Hotel / Pension	8.982	46,2
3*-Hotel / Pension	3.092	15,9
2*-1*-Hotel / Pension	1.147	5,9
Jugendherberge	1.501	7,7
Campingplatz	28	0,1
Privatquartier	2.823	14,5
alle Unterkünfte	19.427	100



Alle Unterkünfte: Hotels, Pensionen, Jugendherbergen, Campingplätze und sonstige Unterkünfte  
Besuche bei Freunden und Verwandten nicht erfasst.

Quelle: MA 23 (Dezernat Statistik)

Herausgeber: WienTourismus

Angela Zettel, Tel. +43-1-211 14-125; angela.zettel@wien.info

Diese und andere Statistiken finden Sie unter:  
[www.B2B.wien.info](http://www.B2B.wien.info) (Kapitel: Statistik & Marktforschung)