

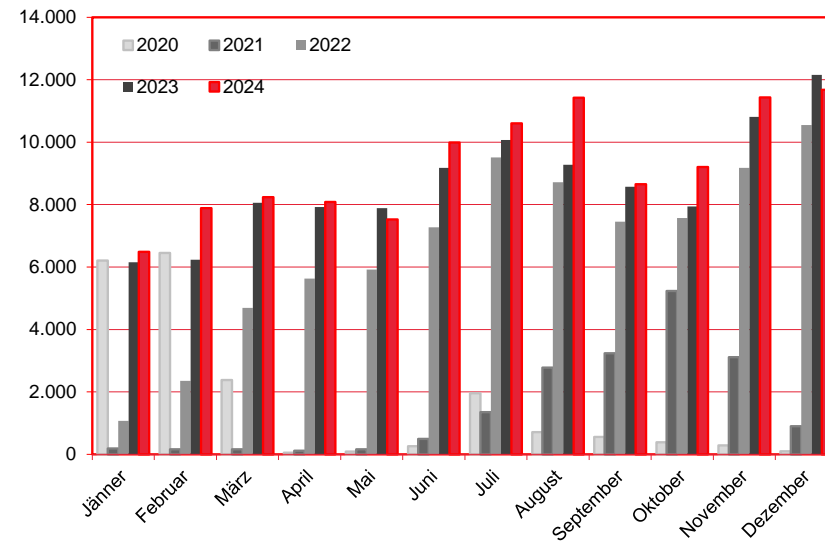
Nächtigungen im Jahresverlauf 2020 - 2024

Alle Unterkünfte

Irland

WIEN

Monat	2020	2021	2022	2023	+/- in %	2024	+/- in %
Jänner	6.207	185	1.069	6.154	475,7%	6.485	5,4%
Februar	6.456	164	2.358	6.237	164,5%	7.890	26,5%
März	2.379	159	4.692	8.059	71,8%	8.237	2,2%
April	49	112	5.628	7.923	40,8%	8.081	2,0%
Mai	91	161	5.915	7.890	33,4%	7.528	-4,6%
Juni	256	496	7.274	9.174	26,1%	9.986	8,9%
Juli	1.956	1.351	9.508	10.075	6,0%	10.601	5,2%
August	709	2.776	8.713	9.281	6,5%	11.422	23,1%
September	557	3.242	7.456	8.569	14,9%	8.653	1,0%
Oktober	383	5.235	7.575	7.937	4,8%	9.201	15,9%
November	290	3.111	9.174	10.807	17,8%	11.431	5,8%
Dezember	94	898	10.552	12.153	15,2%	11.675	-3,9%
Gesamtjahr	19.427	17.890	79.914	104.259	30,5%	111.190	6,6%



Alle Unterkünfte: Hotels, Pensionen, Jugendherbergen, Campingplätze und sonstige Unterkünfte
Besuche bei Freunden und Verwandten nicht erfasst.

Quelle: MA 23 - Dezernat Statistik

Herausgeber: WienTourismus

Angela Zettel, Tel. +43-1-211 14-125; angela.zettel@wien.info

Diese und andere Statistiken finden Sie unter:

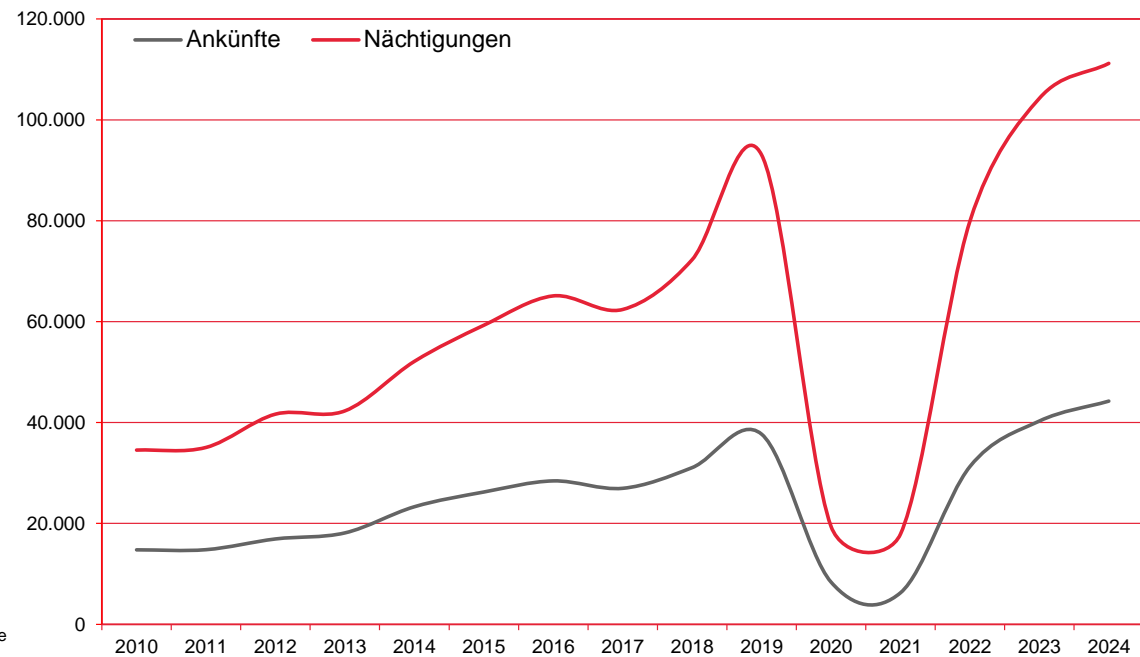
www.B2B.wien.info (Kapitel: Statistik & Marktforschung)

Ankünfte und Nächtigungen Jänner-Dezember 2010 - 2024

Alle Unterkünfte Irland

WIEN

Jahr	Ankünfte	+/- in %	Nächtigungen	+/- in %
2010	14.771	-2,3%	34.545	-7,7%
2011	14.805	0,2%	35.070	1,5%
2012	16.932	14,4%	41.666	18,8%
2013	18.131	7,1%	42.316	1,6%
2014	23.315	28,6%	52.122	23,2%
2015	26.231	12,5%	59.285	13,7%
2016	28.439	8,4%	65.108	9,8%
2017	26.970	-5,2%	62.414	-4,1%
2018	31.067	15,2%	72.282	15,8%
2019	37.705	21,4%	93.058	28,7%
2020	8.390	-77,7%	19.427	-79,1%
2021	6.257	-25,4%	17.890	-7,9%
2022	31.277	399,9%	79.914	346,7%
2023	40.301	28,9%	104.259	30,5%
2024	44.248	9,8%	111.190	6,6%



Alle Unterkünfte: Hotels, Pensionen, Jugendherbergen, Campingplätze und sonstige Unterkünfte
Besuche bei Freunden und Verwandten nicht erfasst.

Quelle: MA 23 - Dezernat Statistik

Herausgeber: WienTourismus

Angela Zettel, Tel. +43-1-211 14-125; angela.zettel@wien.info

Diese und andere Statistiken finden Sie unter:
www.B2B.wien.info (Kapitel: Statistik & Marktforschung)

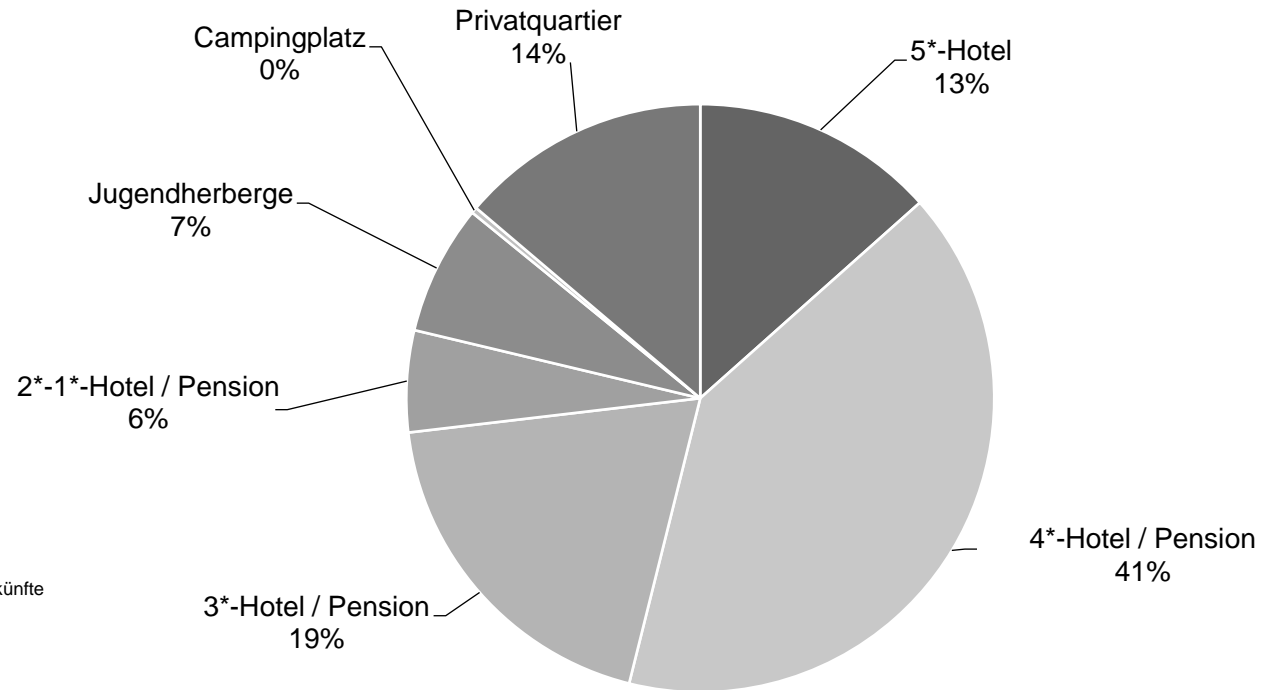
Nächtigungsanteile Jänner-Dezember 2024

Alle Unterkünfte

Irland

WIEN

Kategorie	Nächtigungen	Anteil in %
5*-Hotel	14.928	13,4
4*-Hotel / Pension	44.996	40,5
3*-Hotel / Pension	21.395	19,2
2*-1*-Hotel / Pension	6.212	5,6
Jugendherberge	7.950	7,1
Campingplatz	365	0,3
Privatquartier	15.344	13,8
alle Unterkünfte	111.190	100



Alle Unterkünfte: Hotels, Pensionen, Jugendherbergen, Campingplätze und sonstige Unterkünfte
Besuche bei Freunden und Verwandten nicht erfasst.

Quelle: MA 23 (Dezernat Statistik)

Herausgeber: WienTourismus

Angela Zettel, Tel. +43-1-211 14-125; angela.zettel@wien.info

Diese und andere Statistiken finden Sie unter:

www.B2B.wien.info (Kapitel: Statistik & Marktforschung)