

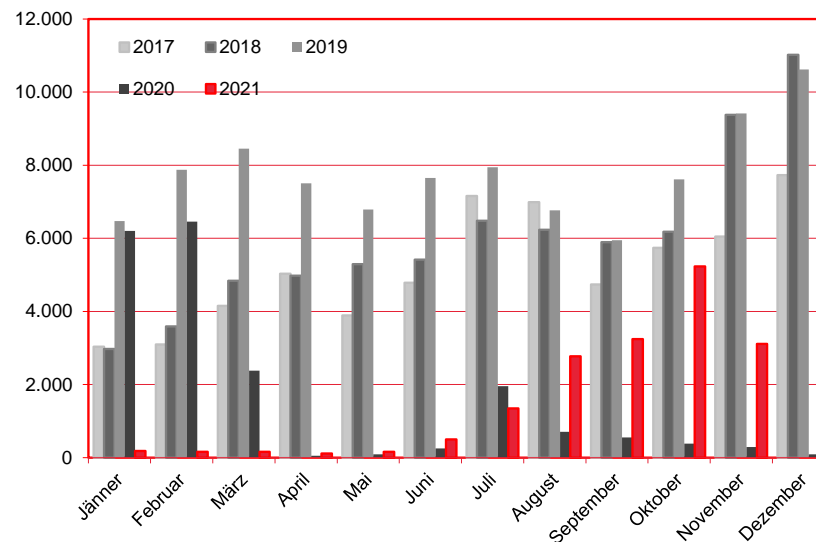
Nächtigungen im Jahresverlauf 2017 - 2021

Alle Unterkünfte

Irland

WIEN

Monat	2017	2018	2019	2020	+/- in %	2021	+/- in %
Jänner	3.036	2.973	6.473	6.207	-4,1%	185	-97,0%
Februar	3.094	3.592	7.873	6.456	-18,0%	164	-97,5%
März	4.156	4.842	8.454	2.379	-71,9%	159	-93,3%
April	5.035	4.976	7.504	49	-99,3%	112	128,6%
Mai	3.894	5.292	6.786	91	-98,7%	161	76,9%
Juni	4.787	5.420	7.652	256	-96,7%	496	93,8%
Juli	7.156	6.479	7.944	1.956	-75,4%	1.351	-30,9%
August	6.992	6.234	6.764	709	-89,5%	2.776	291,5%
September	4.741	5.893	5.951	557	-90,6%	3.242	482,0%
Oktober	5.741	6.182	7.617	383	-95,0%	5.235	1266,8%
November	6.053	9.379	9.420	290	-96,9%	3.111	972,8%
Dezember	7.729	11.020	10.620	94	-99,1%	898	855,3%
Gesamtjahr	62.414	72.282	93.058	19.427	-79,1%	17.890	-7,9%



Alle Unterkünfte: Hotels, Pensionen, Jugendherbergen, Campingplätze und sonstige Unterkünfte
Besuche bei Freunden und Verwandten nicht erfasst.

Quelle: MA 23 - Dezernat Statistik

Herausgeber: WienTourismus

Angela Zettel, Tel. +43-1-211 14-125; angela.zettel@wien.info

Diese und andere Statistiken finden Sie unter:

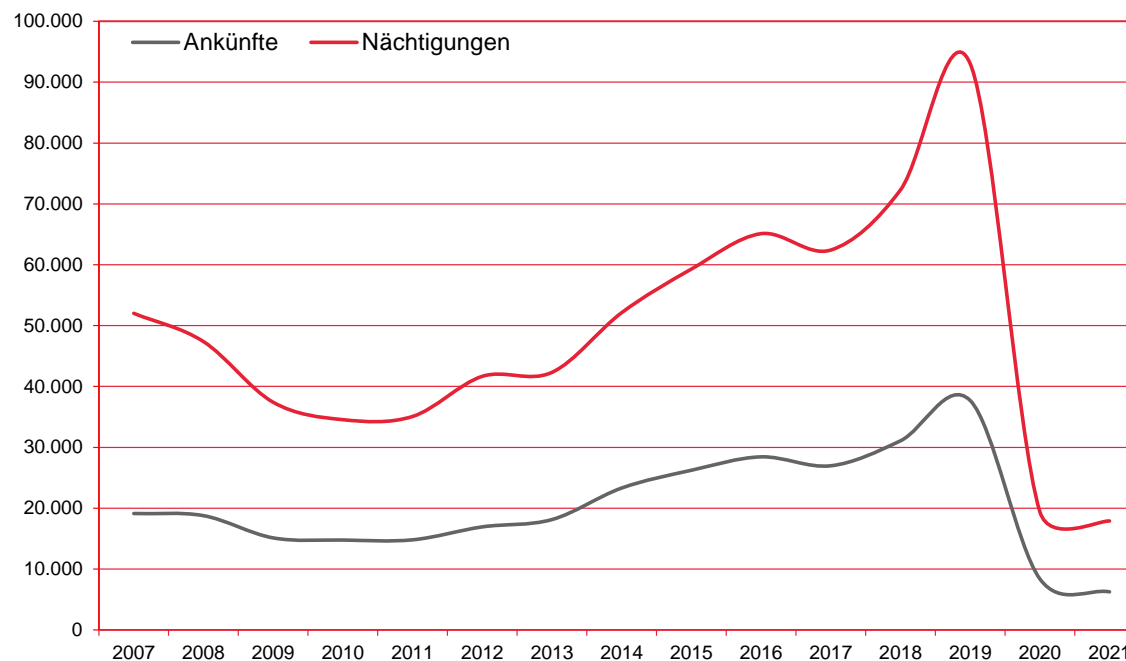
www.B2B.wien.info (Kapitel: Statistik & Marktforschung)

Ankünfte und Nächtigungen Jänner-Dezember 2007 - 2021

Alle Unterkünfte Irland

WIEN

Jahr	Ankünfte	+/- in %	Nächtigungen	+/- in %
2007	19.125	5,8%	52.019	4,0%
2008	18.774	-1,8%	47.375	-8,9%
2009	15.119	-19,5%	37.408	-21,0%
2010	14.771	-2,3%	34.545	-7,7%
2011	14.805	0,2%	35.070	1,5%
2012	16.932	14,4%	41.666	18,8%
2013	18.131	7,1%	42.316	1,6%
2014	23.315	28,6%	52.122	23,2%
2015	26.231	12,5%	59.285	13,7%
2016	28.439	8,4%	65.108	9,8%
2017	26.970	-5,2%	62.414	-4,1%
2018	31.067	15,2%	72.282	15,8%
2019	37.705	21,4%	93.058	28,7%
2020	8.390	-77,7%	19.427	-79,1%
2021	6.257	-25,4%	17.890	-7,9%



Alle Unterkünfte: Hotels, Pensionen, Jugendherbergen, Campingplätze und sonstige Unterkünfte
Besuche bei Freunden und Verwandten nicht erfasst.

Quelle: MA 23 - Dezernat Statistik
Herausgeber: WienTourismus
Angela Zettel, Tel. +43-1-211 14-125; angela.zettel@wien.info

Diese und andere Statistiken finden Sie unter:
www.B2B.wien.info (Kapitel: Statistik & Marktforschung)

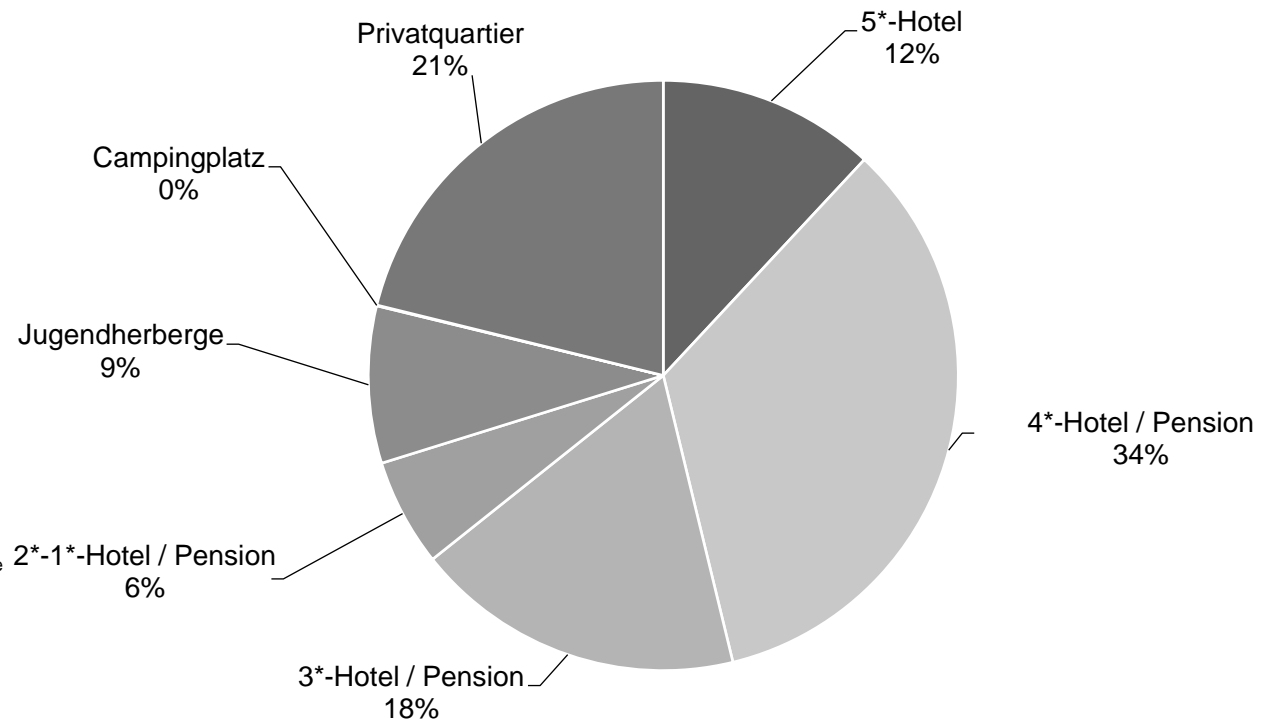
Nächtigungsanteile Jänner-Dezember 2021

Alle Unterkünfte

Irland

WIEN

Kategorie	Nächtigungen	Anteil in %
5*-Hotel	2.136	11,9
4*-Hotel / Pension	6.130	34,3
3*-Hotel / Pension	3.237	18,1
2*-1*-Hotel / Pension	1.055	5,9
Jugendherberge	1.539	8,6
Campingplatz	7	0,0
Privatquartier	3.786	21,2
alle Unterkünfte	17.890	100



Alle Unterkünfte: Hotels, Pensionen, Jugendherbergen, Campingplätze und sonstige Unterkünfte
Besuche bei Freunden und Verwandten nicht erfasst.

Quelle: MA 23 (Dezernat Statistik)

Herausgeber: WienTourismus

Angela Zettel, Tel. +43-1-211 14-125; angela.zettel@wien.info

Diese und andere Statistiken finden Sie unter:

www.B2B.wien.info (Kapitel: Statistik & Marktforschung)