

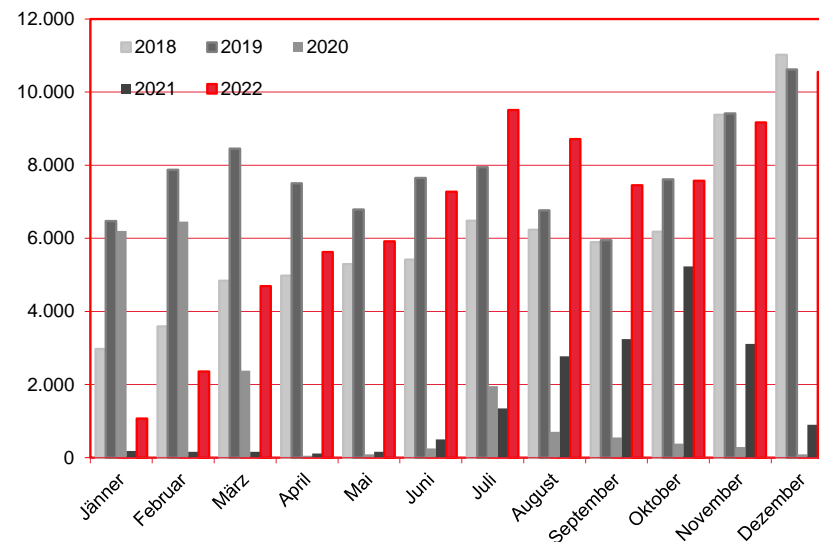
Nächtigungen im Jahresverlauf 2018 - 2022

Alle Unterkünfte

Irland

WIEN

Monat	2018	2019	2020	2021	+/- in %	2022	+/- in %
Jänner	2.973	6.473	6.207	185	-97,0%	1.069	477,8%
Februar	3.592	7.873	6.456	164	-97,5%	2.358	1337,8%
März	4.842	8.454	2.379	159	-93,3%	4.692	2850,9%
April	4.976	7.504	49	112	128,6%	5.628	4925,0%
Mai	5.292	6.786	91	161	76,9%	5.915	3573,9%
Juni	5.420	7.652	256	496	93,8%	7.274	1366,5%
Juli	6.479	7.944	1.956	1.351	-30,9%	9.508	603,8%
August	6.234	6.764	709	2.776	291,5%	8.713	213,9%
September	5.893	5.951	557	3.242	482,0%	7.456	130,0%
Oktober	6.182	7.617	383	5.235	1266,8%	7.575	44,7%
November	9.379	9.420	290	3.111	972,8%	9.174	194,9%
Dezember	11.020	10.620	94	898	855,3%	10.552	1075,1%
Gesamtjahr	72.282	93.058	19.427	17.890	-7,9%	79.914	346,7%



Alle Unterkünfte: Hotels, Pensionen, Jugendherbergen, Campingplätze und sonstige Unterkünfte
Besuche bei Freunden und Verwandten nicht erfasst.

Quelle: MA 23 - Dezernat Statistik

Herausgeber: WienTourismus

Angela Zettel, Tel. +43-1-211 14-125; angela.zettel@wien.info

Diese und andere Statistiken finden Sie unter:

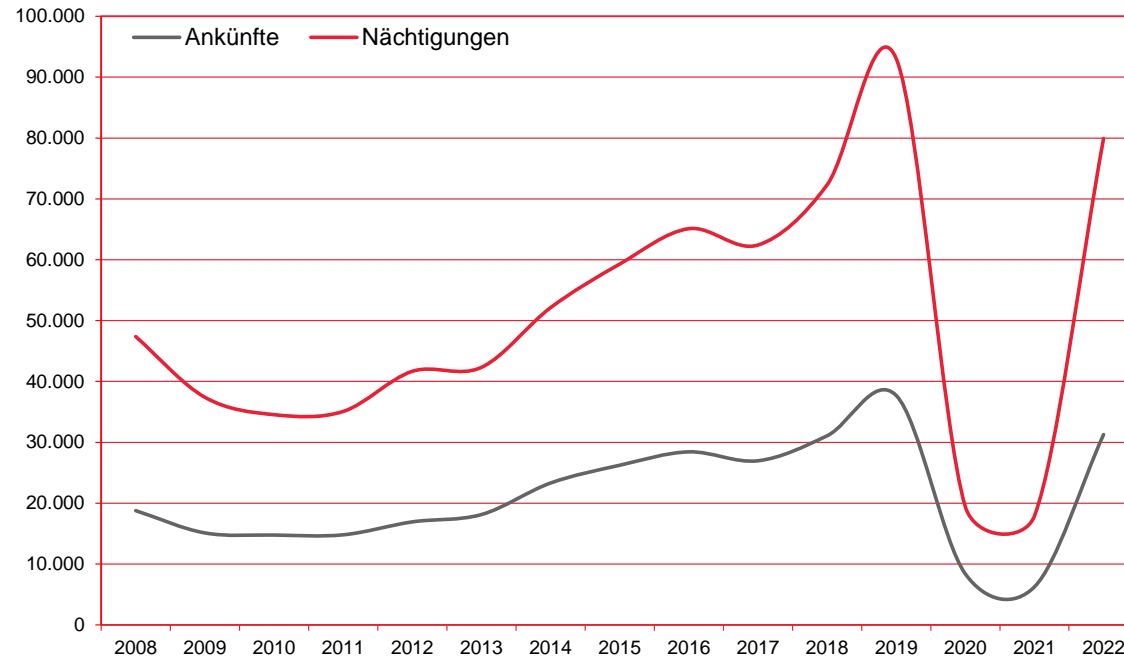
www.B2B.wien.info (Kapitel: Statistik & Marktforschung)

Ankünfte und Nächtigungen Jänner-Dezember 2008 - 2022

Alle Unterkünfte Irland

WIEN

Jahr	Ankünfte	+/- in %	Nächtigungen	+/- in %
2008	18.774	-1,8%	47.375	-8,9%
2009	15.119	-19,5%	37.408	-21,0%
2010	14.771	-2,3%	34.545	-7,7%
2011	14.805	0,2%	35.070	1,5%
2012	16.932	14,4%	41.666	18,8%
2013	18.131	7,1%	42.316	1,6%
2014	23.315	28,6%	52.122	23,2%
2015	26.231	12,5%	59.285	13,7%
2016	28.439	8,4%	65.108	9,8%
2017	26.970	-5,2%	62.414	-4,1%
2018	31.067	15,2%	72.282	15,8%
2019	37.705	21,4%	93.058	28,7%
2020	8.390	-77,7%	19.427	-79,1%
2021	6.257	-25,4%	17.890	-7,9%
2022	31.277	399,9%	79.914	346,7%



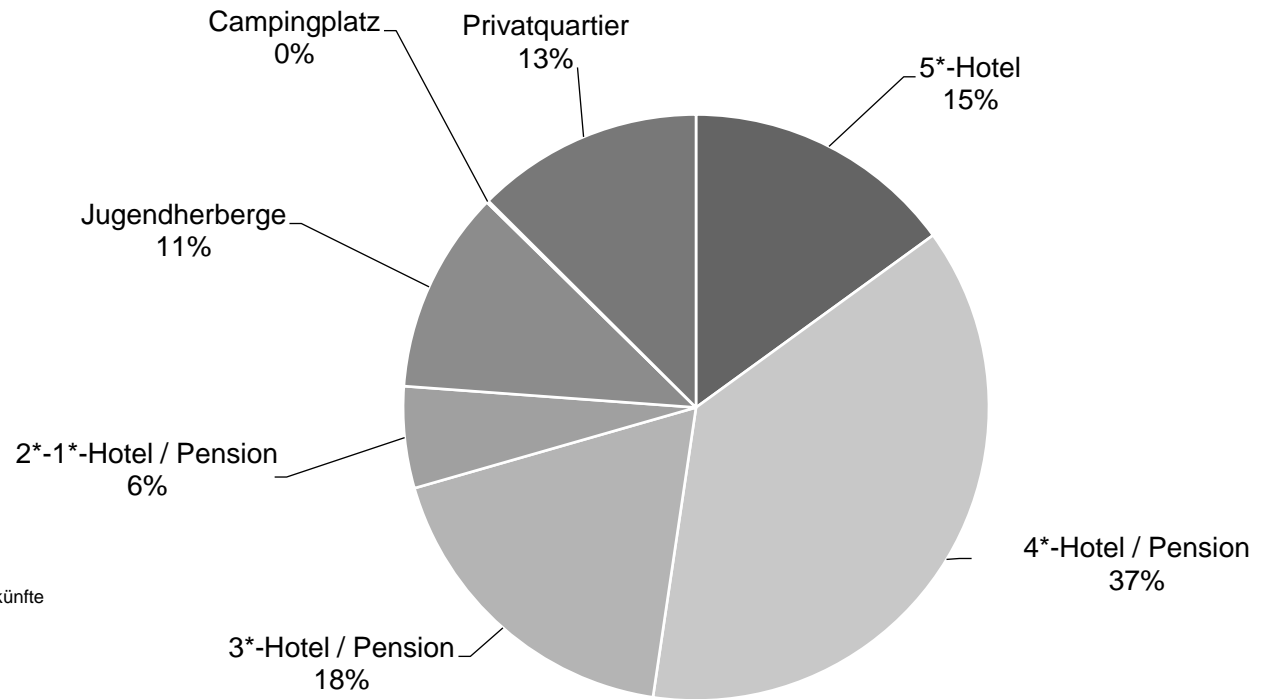
Alle Unterkünfte: Hotels, Pensionen, Jugendherbergen, Campingplätze und sonstige Unterkünfte
Besuche bei Freunden und Verwandten nicht erfasst.

Quelle: MA 23 - Dezernat Statistik
Herausgeber: WienTourismus
Angela Zettel, Tel. +43-1-211 14-125; angela.zettel@wien.info

Diese und andere Statistiken finden Sie unter:
www.B2B.wien.info (Kapitel: Statistik & Marktforschung)

Nächtigungsanteile Jänner-Dezember 2022
 Alle Unterkünfte
 Irland

Kategorie	Nächtigungen	Anteil in %
5*-Hotel	11.988	15,0
4*-Hotel / Pension	29.847	37,3
3*-Hotel / Pension	14.551	18,2
2*-1*-Hotel / Pension	4.477	5,6
Jugendherberge	8.938	11,2
Campingplatz	91	0,1
Privatquartier	10.022	12,5
alle Unterkünfte	79.914	100



Alle Unterkünfte: Hotels, Pensionen, Jugendherbergen, Campingplätze und sonstige Unterkünfte
 Besuche bei Freunden und Verwandten nicht erfasst.

Quelle: MA 23 (Dezernat Statistik)

Herausgeber: WienTourismus

Angela Zettel, Tel. +43-1-211 14-125; angela.zettel@wien.info

Diese und andere Statistiken finden Sie unter:
www.B2B.wien.info (Kapitel: Statistik & Marktforschung)