

Nächtigungen im Jahresverlauf 2021 - 2025

Alle Unterkünfte

Indien

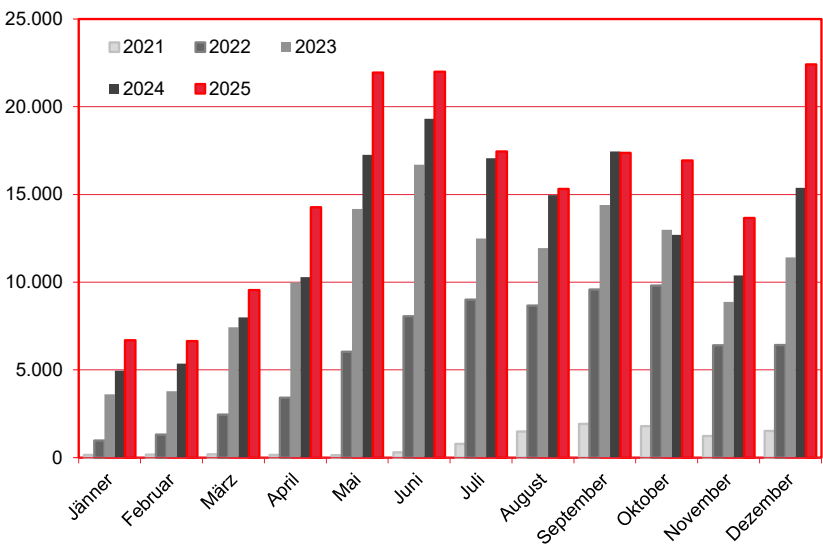
W I E N

Monat	2021	2022	2023	2024	+/- in %	2025	+/- in %
Jänner	151	971	3.606	4.966	37,7%	6.697	34,9%
Februar	174	1.311	3.794	5.353	41,1%	6.639	24,0%
März	185	2.453	7.428	7.993	7,6%	9.556	19,6%
April	151	3.421	9.993	10.287	2,9%	14.268	38,7%
Mai	144	6.035	14.176	17.266	21,8%	21.952	27,1%
Juni	307	8.059	16.694	19.312	15,7%	22.001	13,9%
Juli	778	9.008	12.483	17.064	36,7%	17.449	2,3%
August	1.494	8.662	11.942	14.965	25,3%	15.312	2,3%
September	1.920	9.591	14.396	17.445	21,2%	17.371	-0,4%
Oktober	1.800	9.804	12.984	12.693	-2,2%	16.937	33,4%
November	1.240	6.405	8.877	10.391	17,1%	13.668	31,5%
Dezember	1.525	6.414	11.410	15.384	34,8%	22.414	45,7%
Gesamtjahr	9.869	72.134	127.783	153.119	19,8%	184.264	20,3%

Alle Unterkünfte: Hotels, Pensionen, Jugendherbergen, Campingplätze und sonstige Unterkünfte
Besuche bei Freunden und Verwandten nicht erfasst.

Quelle: MA 23 - Dezernat Statistik
Herausgeber: WienTourismus
Angela Zettel, Tel. +43-1-211 14-125; angela.zettel@wien.info

Diese und andere Statistiken finden Sie unter:
www.B2B.wien.info (Kapitel: Statistik & Marktforschung)



Ankünfte und Nächtigungen Jänner-Dezember 2011 - 2025

Alle Unterkünfte

Indien

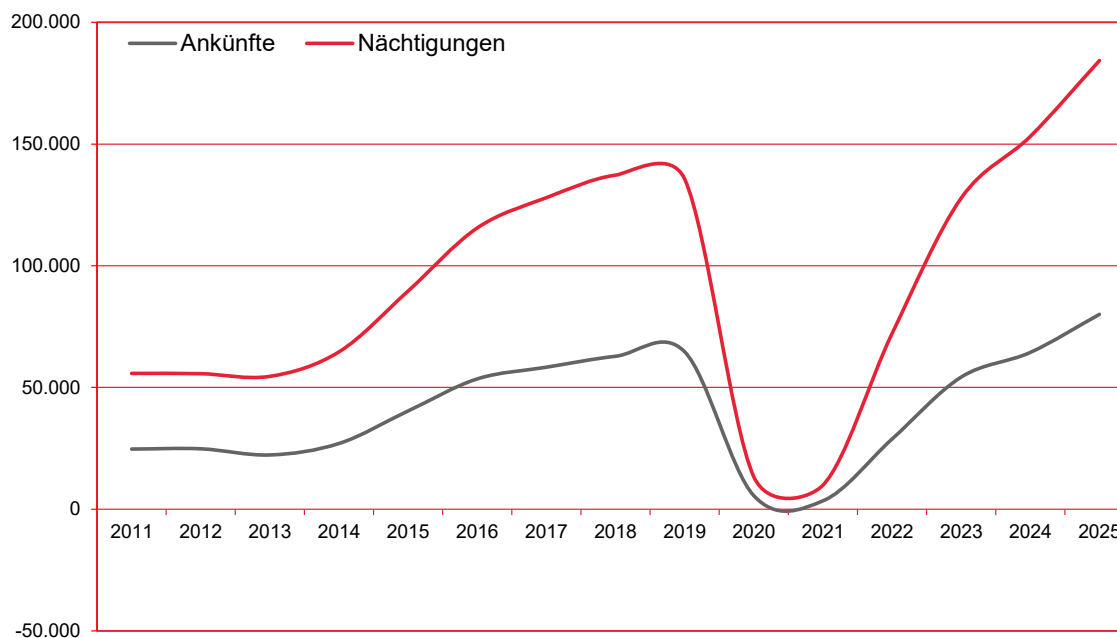
WIEN

Jahr	Ankünfte	+/- in %	Nächtigungen	+/- in %
2011	24.696	57,7%	55.780	43,1%
2012	24.814	0,5%	55.670	-0,2%
2013	22.280	-10,2%	54.561	-2,0%
2014	26.991	21,1%	64.621	18,4%
2015	40.355	49,5%	89.628	38,7%
2016	53.522	32,6%	115.531	28,9%
2017	58.323	9,0%	127.957	10,8%
2018	62.814	7,7%	137.215	7,2%
2019	64.662	2,9%	135.633	-1,2%
2020	5.562	-91,4%	13.319	-90,2%
2021	3.428	-38,4%	9.869	-25,9%
2022	28.823	740,8%	72.134	630,9%
2023	54.270	88,3%	127.783	77,1%
2024	64.405	18,7%	153.119	19,8%
2025	80.033	24,3%	184.264	20,3%

Alle Unterkünfte: Hotels, Pensionen, Jugendherbergen, Campingplätze und sonstige Unterkünfte
Besuche bei Freunden und Verwandten nicht erfasst.

Quelle: MA 23 - Dezernat Statistik
Herausgeber: WienTourismus
Angela Zettel, Tel. +43-1-211 14-125; angela.zettel@wien.info

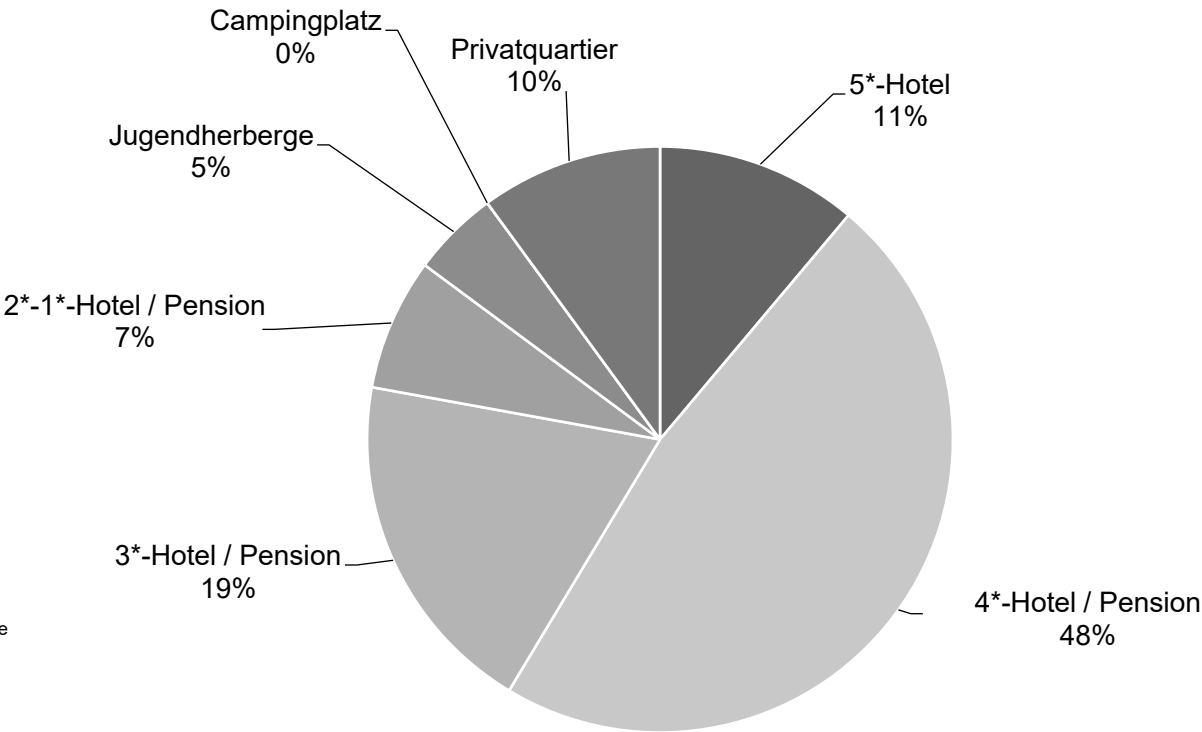
Diese und andere Statistiken finden Sie unter:
www.B2B.wien.info (Kapitel: Statistik & Marktforschung)



Nächtigungsanteile Jänner-Dezember 2025
Alle Unterkünfte
Indien

W I E N

Kategorie	Nächtigungen	Anteil in %
5*-Hotel	20.514	11,1
4*-Hotel / Pension	87.498	47,5
3*-Hotel / Pension	35.451	19,2
2*-1*-Hotel / Pension	13.444	7,3
Jugendherberge	8.853	4,8
Campingplatz	2	0,0
Privatquartier	18.502	10,0
alle Unterkünfte	184.264	100



Alle Unterkünfte: Hotels, Pensionen, Jugendherbergen, Campingplätze und sonstige Unterkünfte
Besuche bei Freunden und Verwandten nicht erfasst.
Quelle: MA 23 (Dezernat Statistik)
Herausgeber: WienTourismus
Angela Zettel, Tel. +43-1-211 14-125; angela.zettel@wien.info

Diese und andere Statistiken finden Sie unter:
www.B2B.wien.info (Kapitel: Statistik & Marktforschung)