

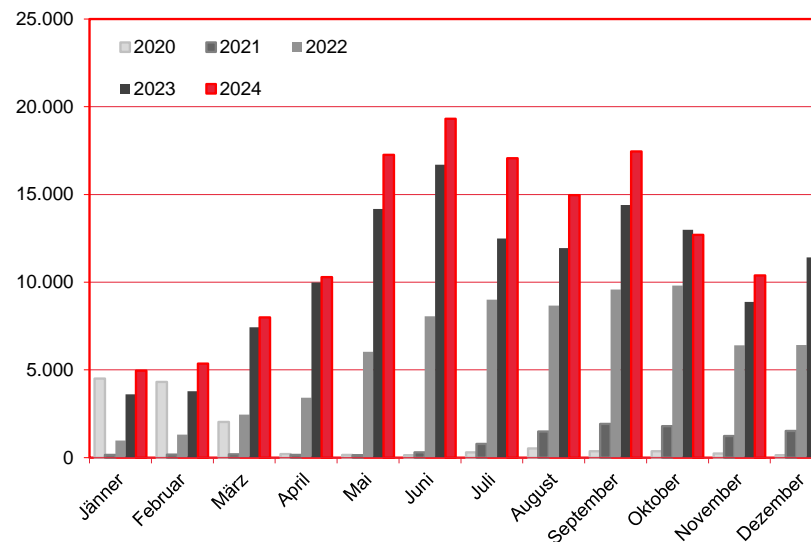
Nächtigungen im Jahresverlauf 2020 - 2024

Alle Unterkünfte

Indien

WIEN

Monat	2020	2021	2022	2023	+/- in %	2024	+/- in %
Jänner	4.514	151	971	3.606	271,4%	4.966	37,7%
Februar	4.317	174	1.311	3.794	189,4%	5.353	41,1%
März	2.033	185	2.453	7.428	202,8%	7.993	7,6%
April	207	151	3.421	9.993	192,1%	10.287	2,9%
Mai	152	144	6.035	14.176	134,9%	17.266	21,8%
Juni	143	307	8.059	16.694	107,1%	19.312	15,7%
Juli	303	778	9.008	12.483	38,6%	17.064	36,7%
August	531	1.494	8.662	11.942	37,9%	14.965	25,3%
September	367	1.920	9.591	14.396	50,1%	17.445	21,2%
Oktober	366	1.800	9.804	12.984	32,4%	12.693	-2,2%
November	243	1.240	6.405	8.877	38,6%	10.391	17,1%
Dezember	143	1.525	6.414	11.410	77,9%	15.384	34,8%
Gesamtjahr	13.319	9.869	72.134	127.783	77,1%	153.119	19,8%



Alle Unterkünfte: Hotels, Pensionen, Jugendherbergen, Campingplätze und sonstige Unterkünfte
Besuche bei Freunden und Verwandten nicht erfasst.

Quelle: MA 23 - Dezernat Statistik

Herausgeber: WienTourismus

Angela Zettel, Tel. +43-1-211 14-125; angela.zettel@wien.info

Diese und andere Statistiken finden Sie unter:

www.B2B.wien.info (Kapitel: Statistik & Marktforschung)

Ankünfte und Nächtigungen Jänner-Dezember 2010 - 2024

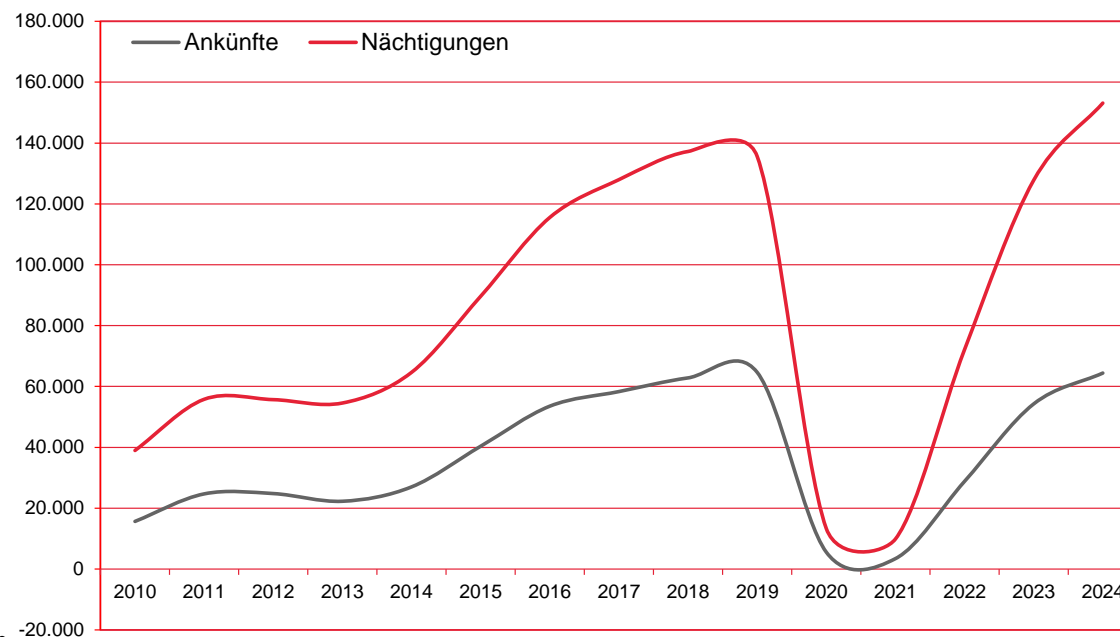
WIEN

Alle Unterkünfte

Indien

0

Jahr	Ankünfte	+/- in %	Nächtigungen	+/- in %
2010	15.661	12,5%	38.968	8,1%
2011	24.696	57,7%	55.780	43,1%
2012	24.814	0,5%	55.670	-0,2%
2013	22.280	-10,2%	54.561	-2,0%
2014	26.991	21,1%	64.621	18,4%
2015	40.355	49,5%	89.628	38,7%
2016	53.522	32,6%	115.531	28,9%
2017	58.323	9,0%	127.957	10,8%
2018	62.814	7,7%	137.215	7,2%
2019	64.662	2,9%	135.633	-1,2%
2020	5.562	-91,4%	13.319	-90,2%
2021	3.428	-38,4%	9.869	-25,9%
2022	28.823	740,8%	72.134	630,9%
2023	54.270	88,3%	127.783	77,1%
2024	64.405	18,7%	153.119	19,8%



Alle Unterkünfte: Hotels, Pensionen, Jugendherbergen, Campingplätze und sonstige Unterkünfte
Besuche bei Freunden und Verwandten nicht erfasst.

Quelle: MA 23 - Dezernat Statistik

Herausgeber: WienTourismus

Angela Zettel, Tel. +43-1-211 14-125; angela.zettel@wien.info

Diese und andere Statistiken finden Sie unter:
www.B2B.wien.info (Kapitel: Statistik & Marktforschung)

Nächtigungsanteile Jänner-Dezember 2024

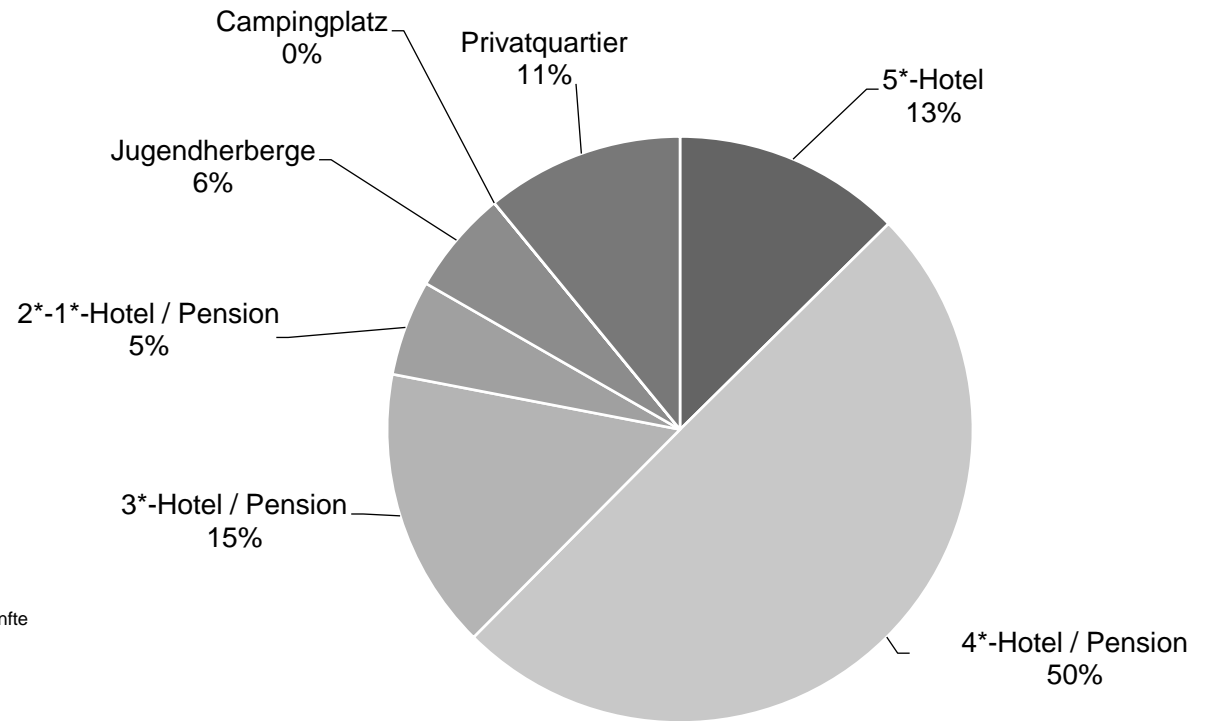
Alle Unterkünfte

Indien

0

WIEN

Kategorie	Nächtigungen	Anteil in %
5*-Hotel	19.307	12,6
4*-Hotel / Pension	76.317	49,8
3*-Hotel / Pension	23.845	15,6
2*-1*-Hotel / Pension	8.082	5,3
Jugendherberge	8.822	5,8
Campingplatz	4	0,0
Privatquartier	16.742	10,9
alle Unterkünfte	153.119	100



Alle Unterkünfte: Hotels, Pensionen, Jugendherbergen, Campingplätze und sonstige Unterkünfte
Besuche bei Freunden und Verwandten nicht erfasst.

Quelle: MA 23 (Dezernat Statistik)

Herausgeber: WienTourismus

Angela Zettel, Tel. +43-1-211 14-125; angela.zettel@wien.info

Diese und andere Statistiken finden Sie unter:

www.B2B.wien.info (Kapitel: Statistik & Marktforschung)