

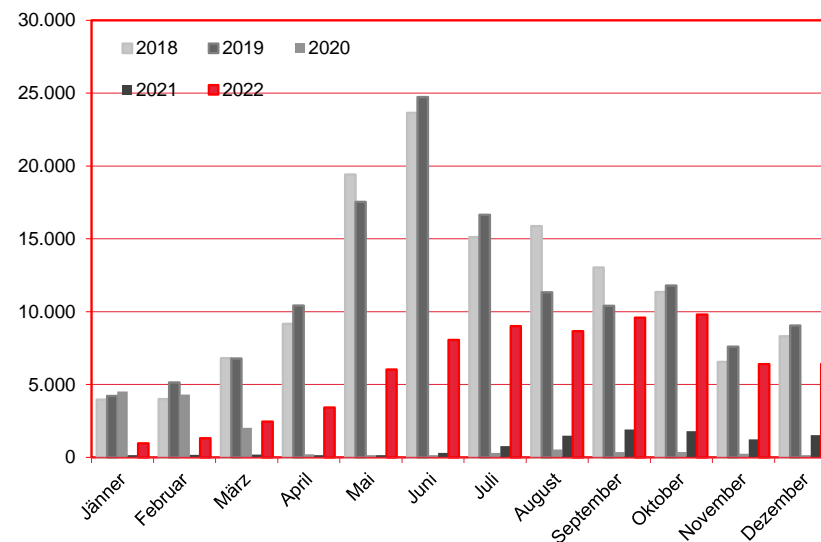
Nächtigungen im Jahresverlauf 2018 - 2022

Alle Unterkünfte

Indien

WIEN

Monat	2018	2019	2020	2021	+/- in %	2022	+/- in %
Jänner	3.968	4.216	4.514	151	-96,7%	971	543,0%
Februar	3.994	5.135	4.317	174	-96,0%	1.311	653,4%
März	6.795	6.784	2.033	185	-90,9%	2.453	1225,9%
April	9.165	10.430	207	151	-27,1%	3.421	2165,6%
Mai	19.407	17.537	152	144	-5,3%	6.035	4091,0%
Juni	23.647	24.726	143	307	114,7%	8.059	2525,1%
Juli	15.116	16.642	303	778	156,8%	9.008	1057,8%
August	15.871	11.329	531	1.494	181,4%	8.662	479,8%
September	13.034	10.394	367	1.920	423,2%	9.591	399,5%
Oktober	11.355	11.785	366	1.800	391,8%	9.804	444,7%
November	6.551	7.604	243	1.240	410,3%	6.405	416,5%
Dezember	8.312	9.051	143	1.525	966,4%	6.414	320,6%
Gesamtjahr	137.215	135.633	13.319	9.869	-25,9%	72.134	630,9%



Alle Unterkünfte: Hotels, Pensionen, Jugendherbergen, Campingplätze und sonstige Unterkünfte
Besuche bei Freunden und Verwandten nicht erfasst.

Quelle: MA 23 - Dezernat Statistik

Herausgeber: WienTourismus

Angela Zettel, Tel. +43-1-211 14-125; angela.zettel@wien.info

Diese und andere Statistiken finden Sie unter:

www.B2B.wien.info (Kapitel: Statistik & Marktforschung)

Ankünfte und Nächtigungen Jänner-Dezember 2008 - 2022

Alle Unterkünfte

Indien

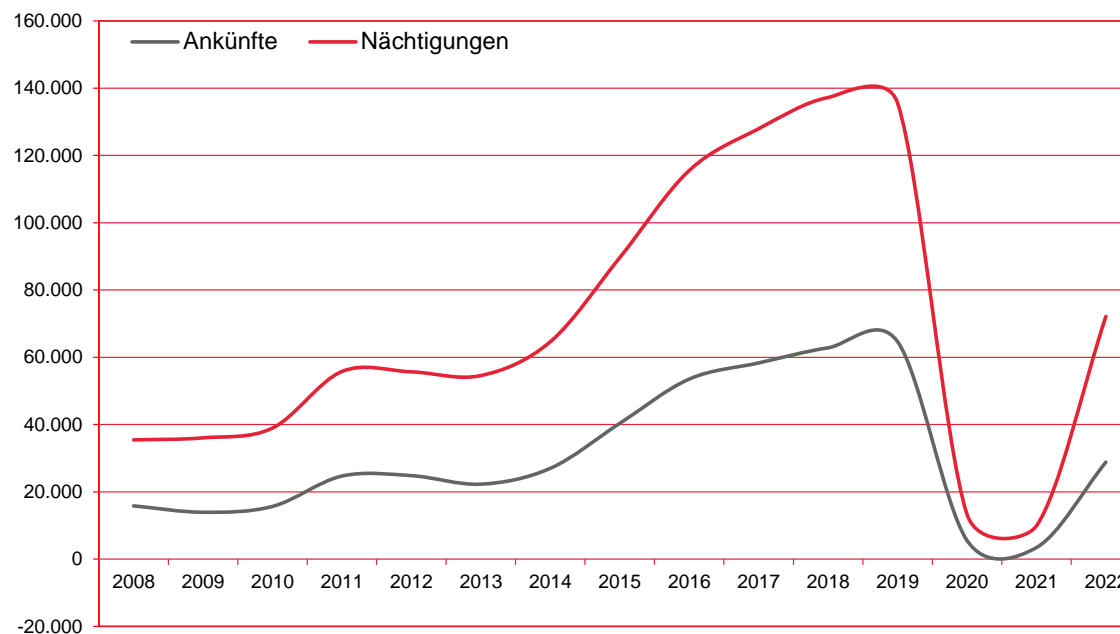
WIEN

Jahr	Ankünfte	+/- in %	Nächtigungen	+/- in %
2008	15.828	43,2%	35.439	31,3%
2009	13.924	-12,0%	36.045	1,7%
2010	15.661	12,5%	38.968	8,1%
2011	24.696	57,7%	55.780	43,1%
2012	24.814	0,5%	55.670	-0,2%
2013	22.280	-10,2%	54.561	-2,0%
2014	26.991	21,1%	64.621	18,4%
2015	40.355	49,5%	89.628	38,7%
2016	53.522	32,6%	115.531	28,9%
2017	58.323	9,0%	127.957	10,8%
2018	62.814	7,7%	137.215	7,2%
2019	64.662	2,9%	135.633	-1,2%
2020	5.562	-91,4%	13.319	-90,2%
2021	3.428	-38,4%	9.869	-25,9%
2022	28.823	740,8%	72.134	630,9%

Alle Unterkünfte: Hotels, Pensionen, Jugendherbergen, Campingplätze und sonstige Unterkünfte
Besuche bei Freunden und Verwandten nicht erfasst.

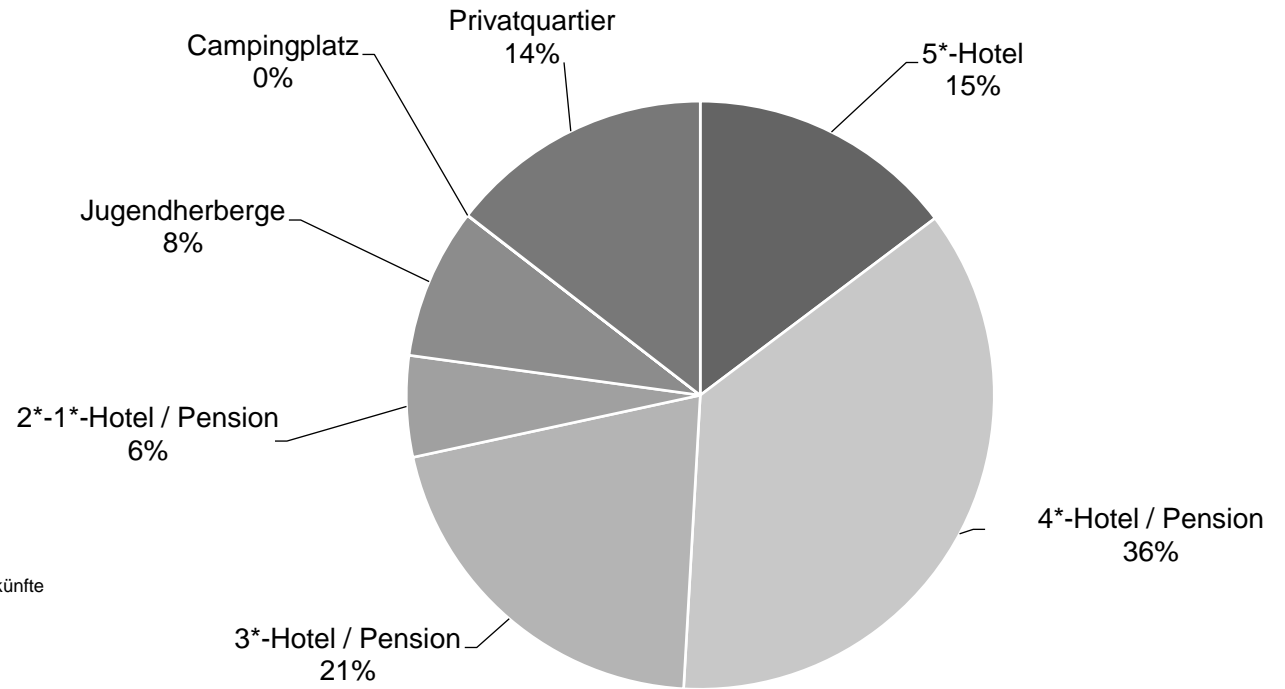
Quelle: MA 23 - Dezernat Statistik
Herausgeber: WienTourismus
Angela Zettel, Tel. +43-1-211 14-125; angela.zettel@wien.info

Diese und andere Statistiken finden Sie unter:
www.B2B.wien.info (Kapitel: Statistik & Marktforschung)



Nächtigungsanteile Jänner-Dezember 2022
 Alle Unterkünfte
 Indien

Kategorie	Nächtigungen	Anteil in %
5*-Hotel	10.620	14,7
4*-Hotel / Pension	26.099	36,2
3*-Hotel / Pension	14.937	20,7
2*-1*-Hotel / Pension	4.010	5,6
Jugendherberge	5.979	8,3
Campingplatz	14	0,0
Privatquartier	10.475	14,5
alle Unterkünfte	72.134	100



Alle Unterkünfte: Hotels, Pensionen, Jugendherbergen, Campingplätze und sonstige Unterkünfte
 Besuche bei Freunden und Verwandten nicht erfasst.

Quelle: MA 23 (Dezernat Statistik)

Herausgeber: WienTourismus

Angela Zettel, Tel. +43-1-211 14-125; angela.zettel@wien.info

Diese und andere Statistiken finden Sie unter:

www.B2B.wien.info (Kapitel: Statistik & Marktforschung)