

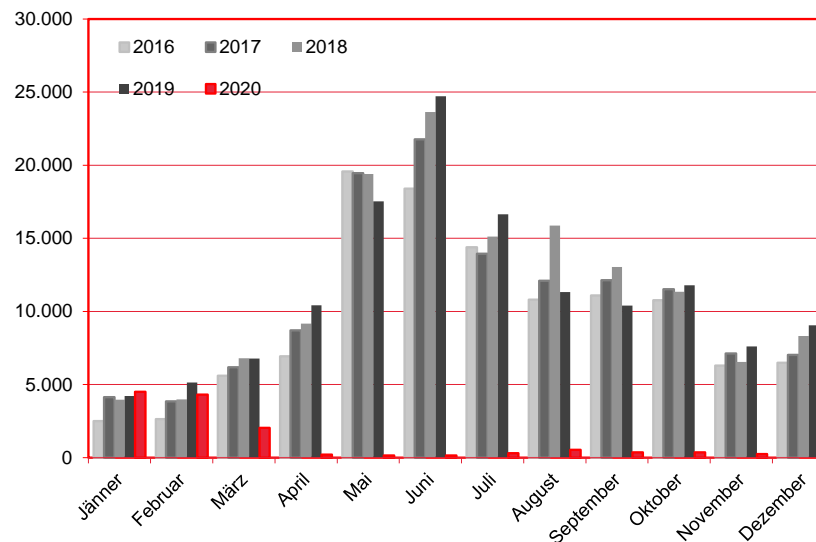
Nächtigungen im Jahresverlauf 2016 - 2020

Alle Unterkünfte

Indien

WIEN

Monat	2016	2017	2018	2019	+/- in %	2020	+/- in %
Jänner	2.503	4.134	3.968	4.216	6,3%	4.514	7,1%
Februar	2.633	3.847	3.994	5.135	28,6%	4.317	-15,9%
März	5.602	6.179	6.795	6.784	-0,2%	2.033	-70,0%
April	6.931	8.703	9.165	10.430	13,8%	207	-98,0%
Mai	19.581	19.460	19.407	17.537	-9,6%	152	-99,1%
Juni	18.408	21.778	23.647	24.726	4,6%	143	-99,4%
Juli	14.385	13.948	15.116	16.642	10,1%	303	-98,2%
August	10.813	12.092	15.871	11.329	-28,6%	531	-95,3%
September	11.105	12.139	13.034	10.394	-20,3%	367	-96,5%
Oktober	10.774	11.524	11.355	11.785	3,8%	366	-96,9%
November	6.299	7.122	6.551	7.604	16,1%	243	-96,8%
Dezember	6.497	7.031	8.312	9.051	8,9%	143	-98,4%
Gesamtjahr	115.531	127.957	137.215	135.633	-1,2%	13.319	-90,2%



Alle Unterkünfte: Hotels, Pensionen, Jugendherbergen, Campingplätze und sonstige Unterkünfte
Besuche bei Freunden und Verwandten nicht erfasst.

Quelle: MA 23 - Dezernat Statistik

Herausgeber: WienTourismus

Angela Zettel, Tel. +43-1-211 14-125; angela.zettel@wien.info

Diese und andere Statistiken finden Sie unter:

www.B2B.wien.info (Kapitel: Statistik & Marktforschung)

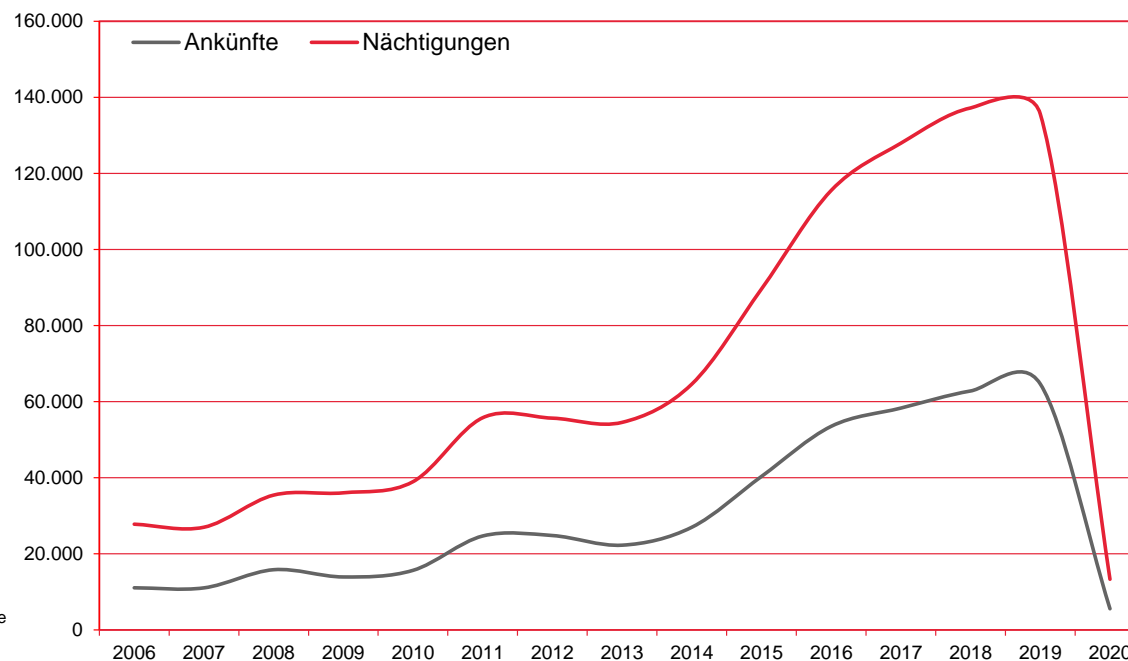
Ankünfte und Nächtigungen Jänner-Dezember 2006 - 2020

Alle Unterkünfte

Indien

WIEN

Jahr	Ankünfte	+/- in %	Nächtigungen	+/- in %
2006	11.077	54,0%	27.794	51,2%
2007	11.054	-0,2%	26.998	-2,9%
2008	15.828	43,2%	35.439	31,3%
2009	13.924	-12,0%	36.045	1,7%
2010	15.661	12,5%	38.968	8,1%
2011	24.696	57,7%	55.780	43,1%
2012	24.814	0,5%	55.670	-0,2%
2013	22.280	-10,2%	54.561	-2,0%
2014	26.991	21,1%	64.621	18,4%
2015	40.355	49,5%	89.628	38,7%
2016	53.522	32,6%	115.531	28,9%
2017	58.323	9,0%	127.957	10,8%
2018	62.814	7,7%	137.215	7,2%
2019	64.662	2,9%	135.633	-1,2%
2020	5.562	-91,4%	13.319	-90,2%



Alle Unterkünfte: Hotels, Pensionen, Jugendherbergen, Campingplätze und sonstige Unterkünfte
Besuche bei Freunden und Verwandten nicht erfasst.

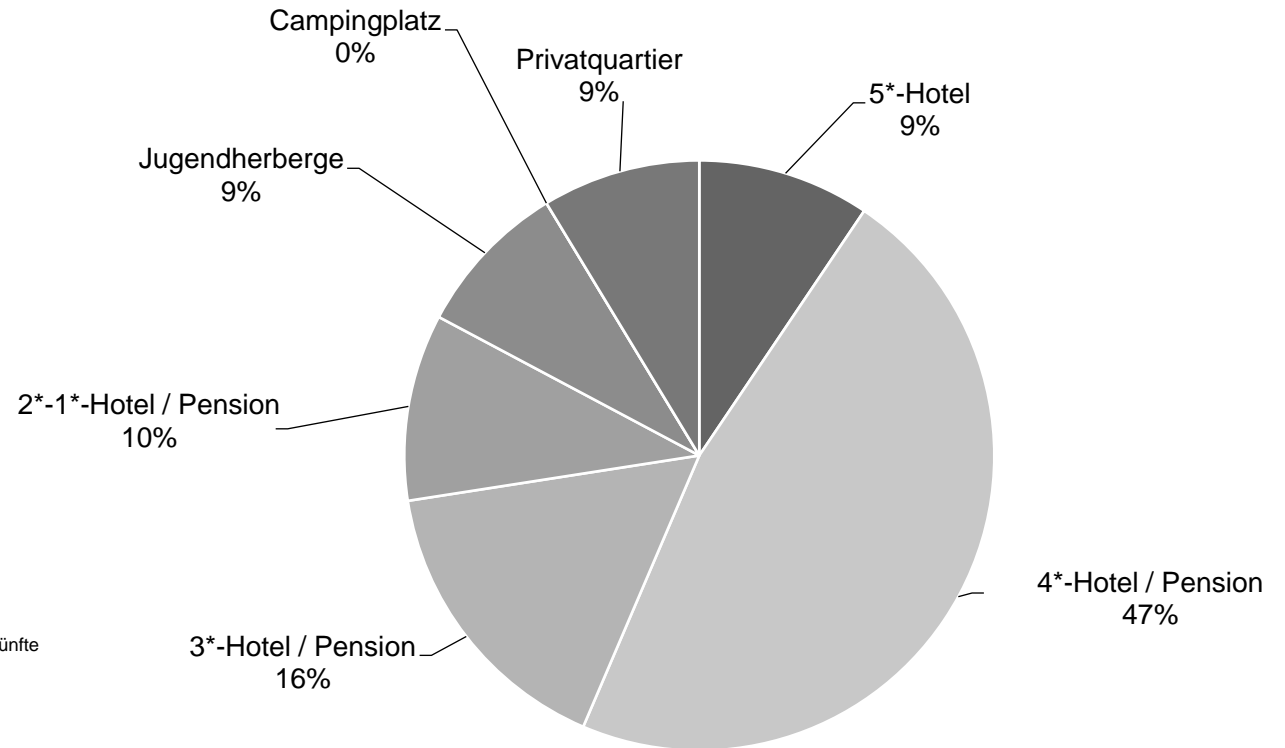
Quelle: MA 23 - Dezernat Statistik
Herausgeber: WienTourismus
Angela Zettel, Tel. +43-1-211 14-125; angela.zettel@wien.info

Diese und andere Statistiken finden Sie unter:
www.B2B.wien.info (Kapitel: Statistik & Marktforschung)

Nächtigungsanteile Jänner-Dezember 2020
 Alle Unterkünfte
 Indien

W I E N

Kategorie	Nächtigungen	Anteil in %
5*-Hotel	1.258	9,4
4*-Hotel / Pension	6.259	47,0
3*-Hotel / Pension	2.145	16,1
2*-1*-Hotel / Pension	1.363	10,2
Jugendherberge	1.139	8,6
Campingplatz	0	0,0
Privatquartier	1.155	8,7
alle Unterkünfte	13.319	100



Alle Unterkünfte: Hotels, Pensionen, Jugendherbergen, Campingplätze und sonstige Unterkünfte
 Besuche bei Freunden und Verwandten nicht erfasst.

Quelle: MA 23 (Dezernat Statistik)

Herausgeber: WienTourismus

Angela Zettel, Tel. +43-1-211 14-125; angela.zettel@wien.info

Diese und andere Statistiken finden Sie unter:
www.B2B.wien.info (Kapitel: Statistik & Marktforschung)