

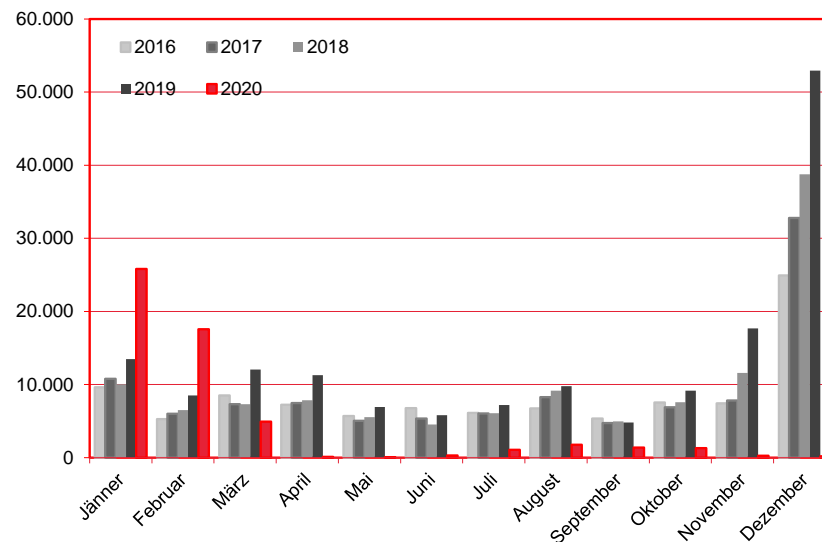
# Nächtigungen im Jahresverlauf 2016 - 2020

## Alle Unterkünfte

### Griechenland

# W I E N

Monat	2016	2017	2018	2019	+/- in %	2020	+/- in %
Jänner	9.619	10.775	10.064	13.479	33,9%	25.815	91,5%
Februar	5.275	6.009	6.489	8.494	30,9%	17.574	106,9%
März	8.502	7.313	7.323	12.056	64,6%	4.931	-59,1%
April	7.236	7.468	7.864	11.278	43,4%	124	-98,9%
Mai	5.714	5.054	5.552	6.915	24,5%	89	-98,7%
Juni	6.764	5.370	4.560	5.803	27,3%	299	-94,8%
Juli	6.131	6.049	6.067	7.213	18,9%	1.085	-85,0%
August	6.719	8.267	9.149	9.773	6,8%	1.764	-82,0%
September	5.346	4.715	4.958	4.804	-3,1%	1.379	-71,3%
Oktober	7.531	6.891	7.589	9.162	20,7%	1.299	-85,8%
November	7.434	7.812	11.593	17.674	52,5%	248	-98,6%
Dezember	24.918	32.809	38.763	52.953	36,6%	197	-99,6%
<b>Gesamtjahr</b>	<b>101.189</b>	<b>108.532</b>	<b>119.971</b>	<b>159.604</b>	<b>33,0%</b>	<b>54.804</b>	<b>-65,7%</b>



Alle Unterkünfte: Hotels, Pensionen, Jugendherbergen, Campingplätze und sonstige Unterkünfte  
Besuche bei Freunden und Verwandten nicht erfasst.

Quelle: MA 23 - Dezernat Statistik

Herausgeber: WienTourismus

Angela Zettel, Tel. +43-1-211 14-125; angela.zettel@wien.info

Diese und andere Statistiken finden Sie unter:

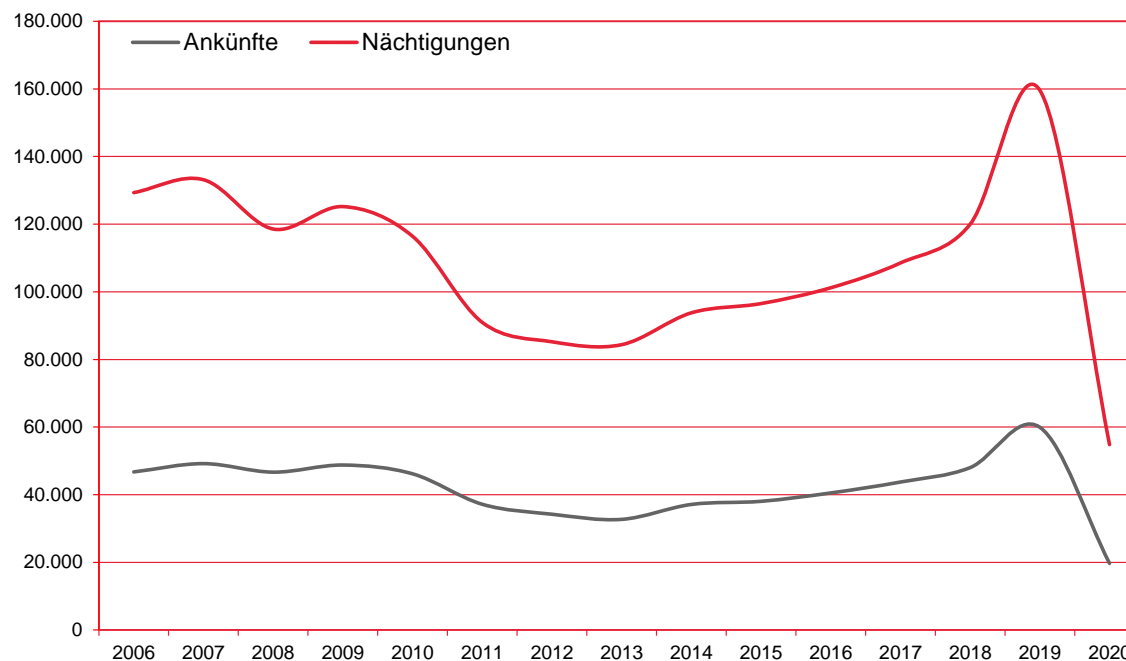
[www.B2B.wien.info](http://www.B2B.wien.info) (Kapitel: Statistik & Marktforschung)

# Ankünfte und Nächtigungen Jänner-Dezember 2006 - 2020

## Alle Unterkünfte Griechenland

# WIEN

Jahr	Ankünfte	+/- in %	Nächtigungen	+/- in %
2006	46.726	15,4%	129.330	11,4%
2007	49.182	5,3%	133.150	3,0%
2008	46.657	-5,1%	118.560	-11,0%
2009	48.768	4,5%	125.205	5,6%
2010	46.170	-5,3%	116.415	-7,0%
2011	37.161	-19,5%	90.952	-21,9%
2012	34.217	-7,9%	85.220	-6,3%
2013	32.693	-4,5%	84.356	-1,0%
2014	37.110	13,5%	93.778	11,2%
2015	38.037	2,5%	96.519	2,9%
2016	40.508	6,5%	101.189	4,8%
2017	43.737	8,0%	108.532	7,3%
2018	48.001	9,7%	119.971	10,5%
2019	59.933	24,9%	159.604	33,0%
2020	19.684	-67,2%	54.804	-65,7%



Alle Unterkünfte: Hotels, Pensionen, Jugendherbergen, Campingplätze und sonstige Unterkünfte  
Besuche bei Freunden und Verwandten nicht erfasst.

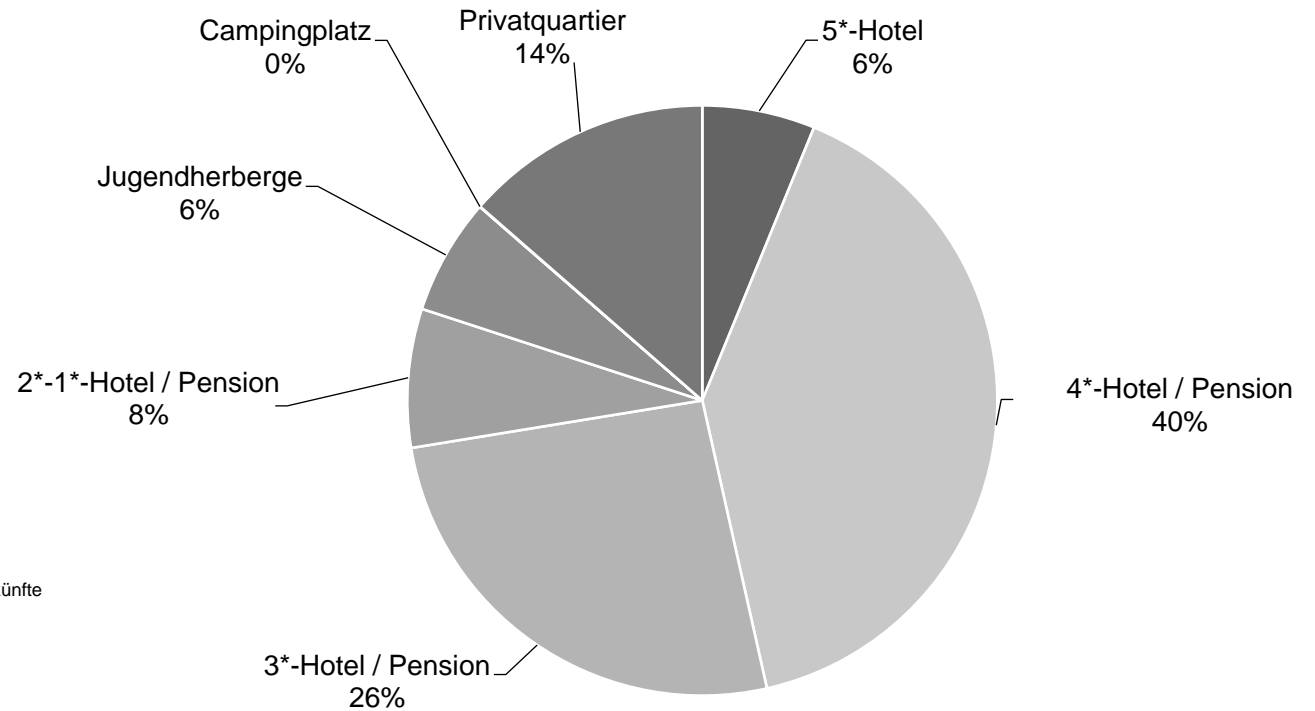
Quelle: MA 23 - Dezernat Statistik  
Herausgeber: WienTourismus  
Angela Zettel, Tel. +43-1-211 14-125; angela.zettel@wien.info

Diese und andere Statistiken finden Sie unter:  
[www.B2B.wien.info](http://www.B2B.wien.info) (Kapitel: Statistik & Marktforschung)

Nächtigungsanteile Jänner-Dezember 2020  
 Alle Unterkünfte  
 Griechenland

**W I E N**

Kategorie	Nächtigungen	Anteil in %
5*-Hotel	3.390	6,2
4*-Hotel / Pension	22.084	40,3
3*-Hotel / Pension	14.218	25,9
2*-1*-Hotel / Pension	4.166	7,6
Jugendherberge	3.492	6,4
Campingplatz	12	0,0
Privatquartier	7.442	13,6
alle Unterkünfte	54.804	100



Alle Unterkünfte: Hotels, Pensionen, Jugendherbergen, Campingplätze und sonstige Unterkünfte  
 Besuche bei Freunden und Verwandten nicht erfasst.

Quelle: MA 23 (Dezernat Statistik)

Herausgeber: WienTourismus

Angela Zettel, Tel. +43-1-211 14-125; angela.zettel@wien.info

Diese und andere Statistiken finden Sie unter:  
[www.B2B.wien.info](http://www.B2B.wien.info) (Kapitel: Statistik & Marktforschung)