

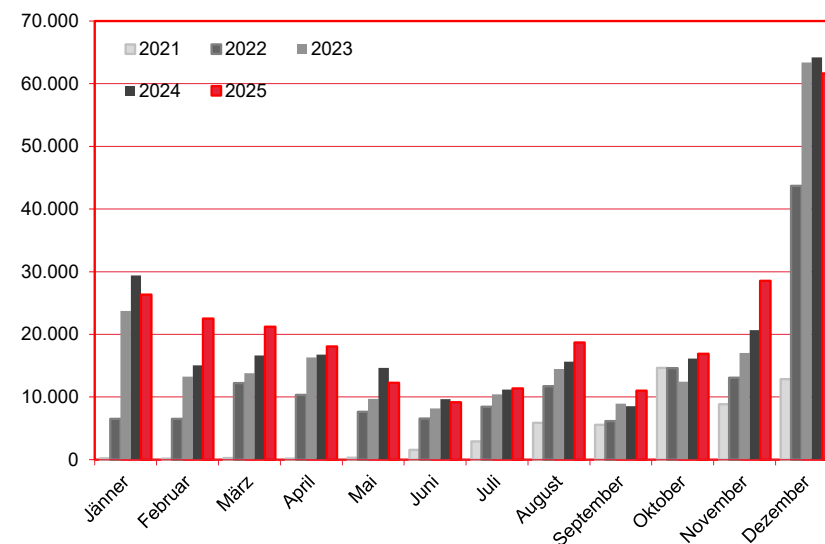
# Nächtigungen im Jahresverlauf 2021 - 2025

## Alle Unterkünfte

### Griechenland

W I E N

Monat	2021	2022	2023	2024	+/- in %	2025	+/- in %
Jänner	201	6.508	23.711	29.380	23,9%	26.345	-10,3%
Februar	171	6.513	13.244	15.072	13,8%	22.509	49,3%
März	258	12.207	13.782	16.623	20,6%	21.234	27,7%
April	176	10.318	16.320	16.759	2,7%	18.071	7,8%
Mai	327	7.639	9.709	14.641	50,8%	12.282	-16,1%
Juni	1.580	6.550	8.170	9.645	18,1%	9.151	-5,1%
Juli	2.893	8.429	10.435	11.168	7,0%	11.371	1,8%
August	5.888	11.730	14.461	15.654	8,2%	18.713	19,5%
September	5.587	6.146	8.930	8.526	-4,5%	11.016	29,2%
Oktober	14.647	14.587	12.436	16.129	29,7%	16.891	4,7%
November	8.858	13.065	17.053	20.667	21,2%	28.562	38,2%
Dezember	12.842	43.685	63.399	64.205	1,3%	61.640	-4,0%
<b>Gesamtjahr</b>	<b>53.428</b>	<b>147.377</b>	<b>211.650</b>	<b>238.469</b>	<b>12,7%</b>	<b>257.785</b>	<b>8,1%</b>



Alle Unterkünfte: Hotels, Pensionen, Jugendherbergen, Campingplätze und sonstige Unterkünfte  
Besuche bei Freunden und Verwandten nicht erfasst.

Quelle: MA 23 - Dezernat Statistik

Herausgeber: WienTourismus

Angela Zettel, Tel. +43-1-211 14-125; angela.zettel@wien.info

Diese und andere Statistiken finden Sie unter:

[www.B2B.wien.info](http://www.B2B.wien.info) (Kapitel: Statistik & Marktforschung)

# Ankünfte und Nächtigungen Jänner-Dezember 2011 - 2025

## Alle Unterkünfte

### Griechenland

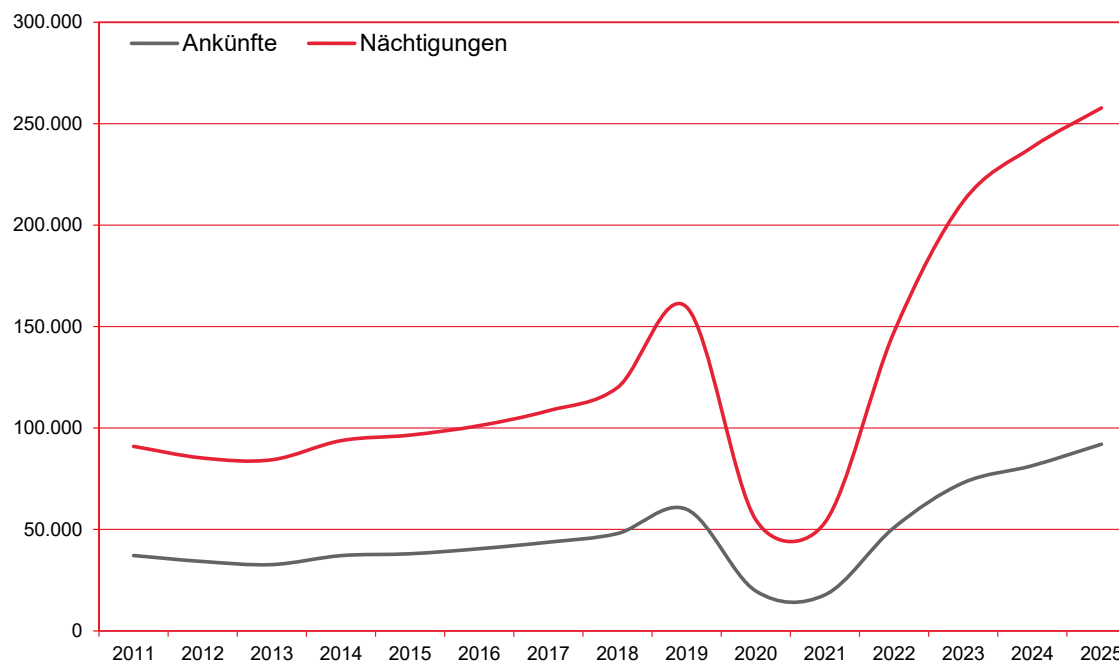
# W I E N

Jahr	Ankünfte	+/- in %	Nächtigungen	+/- in %
2011	37.161	-19,5%	90.952	-21,9%
2012	34.217	-7,9%	85.220	-6,3%
2013	32.693	-4,5%	84.356	-1,0%
2014	37.110	13,5%	93.778	11,2%
2015	38.037	2,5%	96.519	2,9%
2016	40.508	6,5%	101.189	4,8%
2017	43.737	8,0%	108.532	7,3%
2018	48.001	9,7%	119.971	10,5%
2019	59.933	24,9%	159.604	33,0%
2020	19.684	-67,2%	54.804	-65,7%
2021	17.774	-9,7%	53.428	-2,5%
2022	50.965	186,7%	147.377	175,8%
2023	73.010	43,3%	211.650	43,6%
2024	81.441	11,5%	238.469	12,7%
2025	92.024	13,0%	257.785	8,1%

Alle Unterkünfte: Hotels, Pensionen, Jugendherbergen, Campingplätze und sonstige Unterkünfte  
Besuche bei Freunden und Verwandten nicht erfasst.

Quelle: MA 23 - Dezernat Statistik  
Herausgeber: WienTourismus  
Angela Zettel, Tel. +43-1-211 14-125; angela.zettel@wien.info

Diese und andere Statistiken finden Sie unter:  
[www.B2B.wien.info](http://www.B2B.wien.info) (Kapitel: Statistik & Marktforschung)



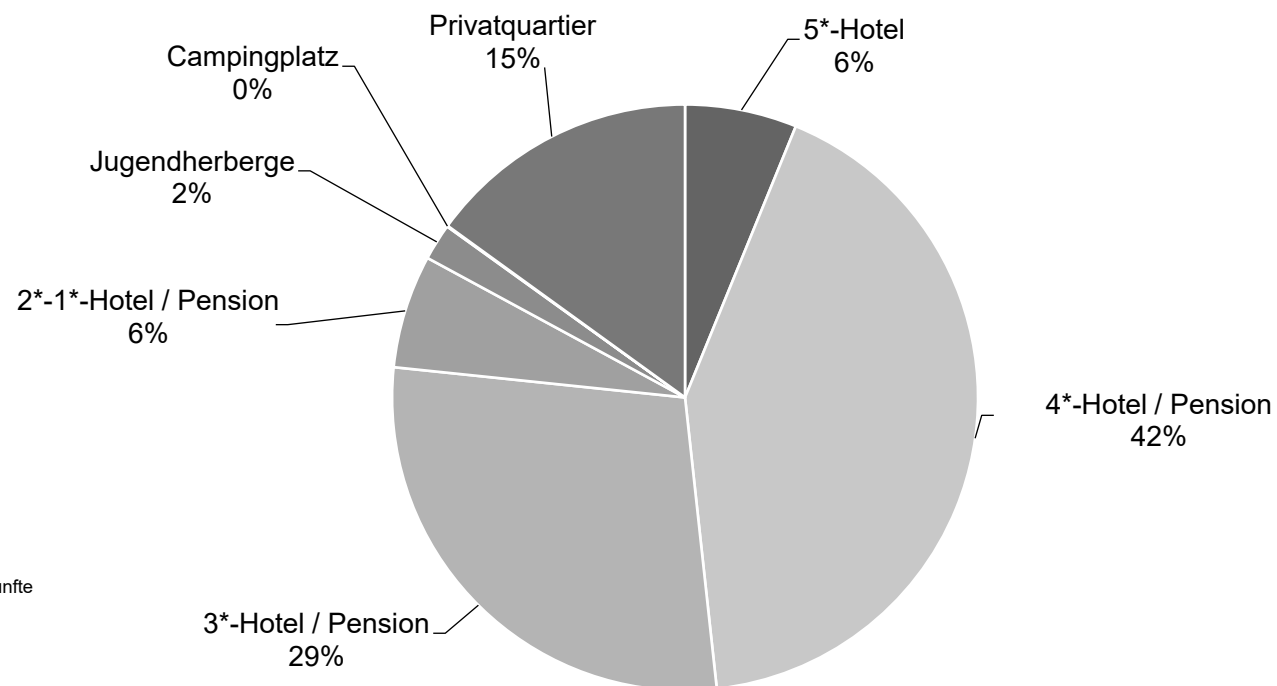
# Nächtigungsanteile Jänner-Dezember 2025

## Alle Unterkünfte

### Griechenland

# W I E N

Kategorie	Nächtigungen	Anteil in %
5*-Hotel	15.921	6,2
4*-Hotel / Pension	108.509	42,1
3*-Hotel / Pension	73.167	28,4
2*-1*-Hotel / Pension	16.108	6,2
Jugendherberge	5.198	2,0
Campingplatz	126	0,0
Privatquartier	38.756	15,0
alle Unterkünfte	257.785	100



Alle Unterkünfte: Hotels, Pensionen, Jugendherbergen, Campingplätze und sonstige Unterkünfte  
Besuche bei Freunden und Verwandten nicht erfasst.

Quelle: MA 23 (Dezernat Statistik)

Herausgeber: WienTourismus

Angela Zettel, Tel. +43-1-211 14-125; angela.zettel@wien.info

Diese und andere Statistiken finden Sie unter:

[www.B2B.wien.info](http://www.B2B.wien.info) (Kapitel: Statistik & Marktforschung)