

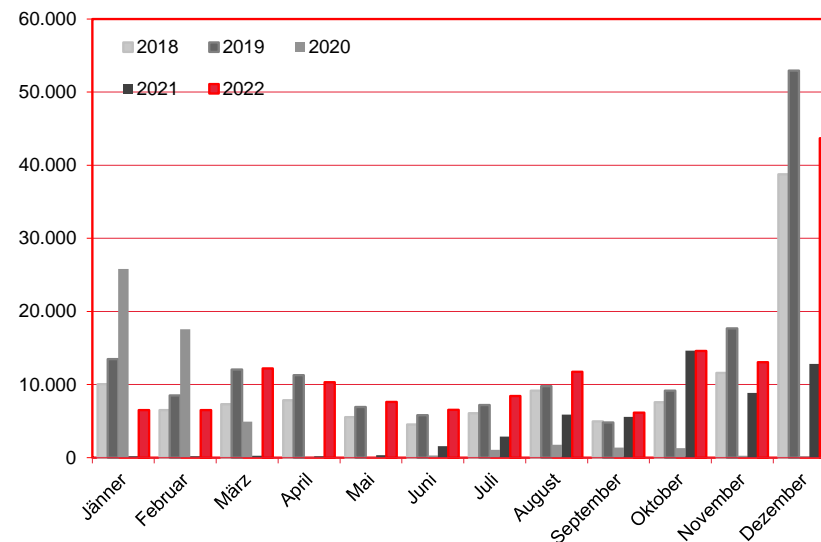
Nächtigungen im Jahresverlauf 2018 - 2022

Alle Unterkünfte

Griechenland

WIEN

Monat	2018	2019	2020	2021	+/- in %	2022	+/- in %
Jänner	10.064	13.479	25.815	201	-99,2%	6.508	3137,8%
Februar	6.489	8.494	17.574	171	-99,0%	6.513	3708,8%
März	7.323	12.056	4.931	258	-94,8%	12.207	4631,4%
April	7.864	11.278	124	176	41,9%	10.318	5762,5%
Mai	5.552	6.915	89	327	267,4%	7.639	2236,1%
Juni	4.560	5.803	299	1.580	428,4%	6.550	314,6%
Juli	6.067	7.213	1.085	2.893	166,6%	8.429	191,4%
August	9.149	9.773	1.764	5.888	233,8%	11.730	99,2%
September	4.958	4.804	1.379	5.587	305,1%	6.146	10,0%
Oktober	7.589	9.162	1.299	14.647	1027,6%	14.587	-0,4%
November	11.593	17.674	248	8.858	3471,8%	13.065	47,5%
Dezember	38.763	52.953	197	12.842	6418,8%	43.685	240,2%
Gesamtjahr	119.971	159.604	54.804	53.428	-2,5%	147.377	175,8%



Alle Unterkünfte: Hotels, Pensionen, Jugendherbergen, Campingplätze und sonstige Unterkünfte
Besuche bei Freunden und Verwandten nicht erfasst.

Quelle: MA 23 - Dezernat Statistik

Herausgeber: WienTourismus

Angela Zettel, Tel. +43-1-211 14-125; angela.zettel@wien.info

Diese und andere Statistiken finden Sie unter:

www.B2B.wien.info (Kapitel: Statistik & Marktforschung)

Ankünfte und Nächtigungen Jänner-Dezember 2008 - 2022

Alle Unterkünfte Griechenland

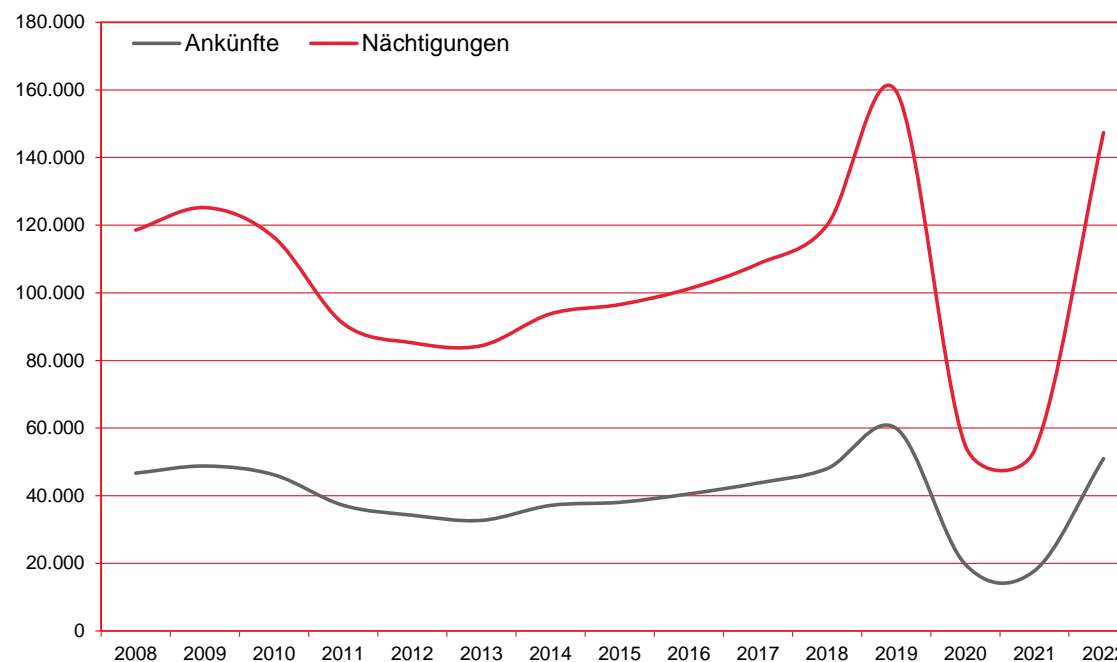
WIEN

Jahr	Ankünfte	+/- in %	Nächtigungen	+/- in %
2008	46.657	-5,1%	118.560	-11,0%
2009	48.768	4,5%	125.205	5,6%
2010	46.170	-5,3%	116.415	-7,0%
2011	37.161	-19,5%	90.952	-21,9%
2012	34.217	-7,9%	85.220	-6,3%
2013	32.693	-4,5%	84.356	-1,0%
2014	37.110	13,5%	93.778	11,2%
2015	38.037	2,5%	96.519	2,9%
2016	40.508	6,5%	101.189	4,8%
2017	43.737	8,0%	108.532	7,3%
2018	48.001	9,7%	119.971	10,5%
2019	59.933	24,9%	159.604	33,0%
2020	19.684	-67,2%	54.804	-65,7%
2021	17.774	-9,7%	53.428	-2,5%
2022	50.965	186,7%	147.377	175,8%

Alle Unterkünfte: Hotels, Pensionen, Jugendherbergen, Campingplätze und sonstige Unterkünfte
Besuche bei Freunden und Verwandten nicht erfasst.

Quelle: MA 23 - Dezernat Statistik
Herausgeber: WienTourismus
Angela Zettel, Tel. +43-1-211 14-125; angela.zettel@wien.info

Diese und andere Statistiken finden Sie unter:
www.B2B.wien.info (Kapitel: Statistik & Marktforschung)



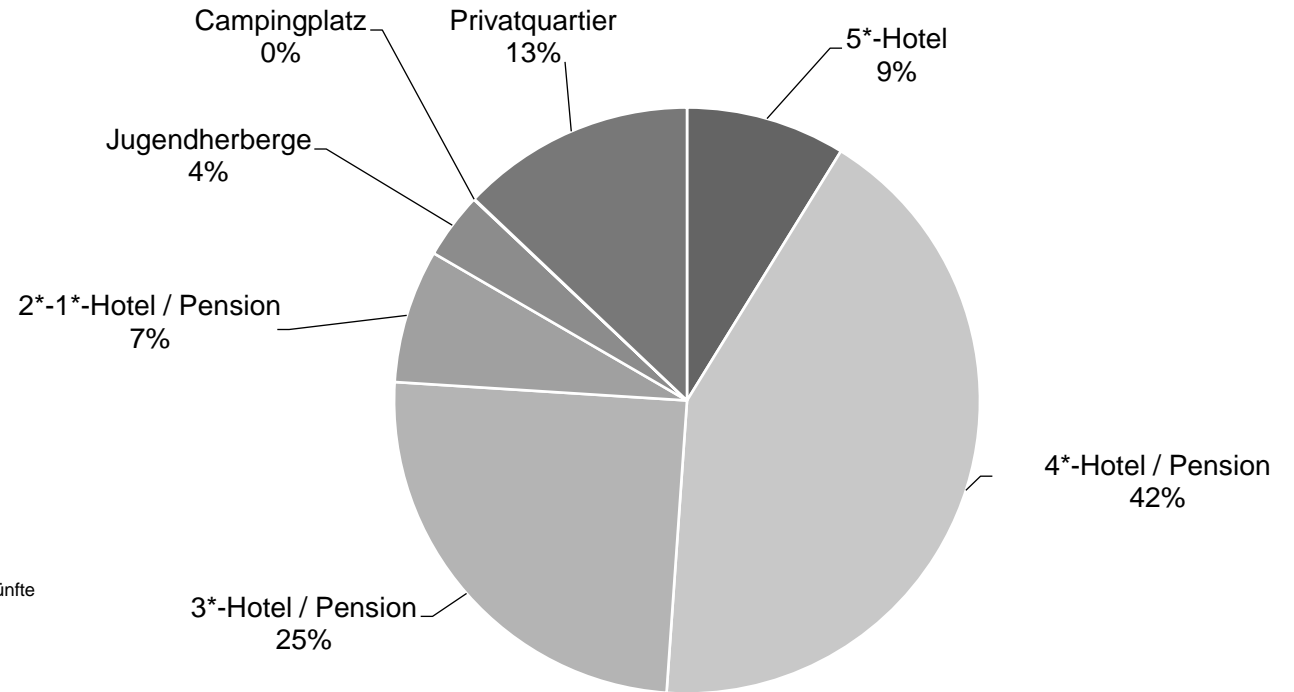
Nächtigungsanteile Jänner-Dezember 2022

Alle Unterkünfte

Griechenland

WIEN

Kategorie	Nächtigungen	Anteil in %
5*-Hotel	12.977	8,8
4*-Hotel / Pension	62.353	42,3
3*-Hotel / Pension	36.683	24,9
2*-1*-Hotel / Pension	10.868	7,4
Jugendherberge	5.385	3,7
Campingplatz	53	0,0
Privatquartier	19.058	12,9
alle Unterkünfte	147.377	100



Alle Unterkünfte: Hotels, Pensionen, Jugendherbergen, Campingplätze und sonstige Unterkünfte
Besuche bei Freunden und Verwandten nicht erfasst.

Quelle: MA 23 (Dezernat Statistik)

Herausgeber: WienTourismus

Angela Zettel, Tel. +43-1-211 14-125; angela.zettel@wien.info

Diese und andere Statistiken finden Sie unter:
www.B2B.wien.info (Kapitel: Statistik & Marktforschung)