

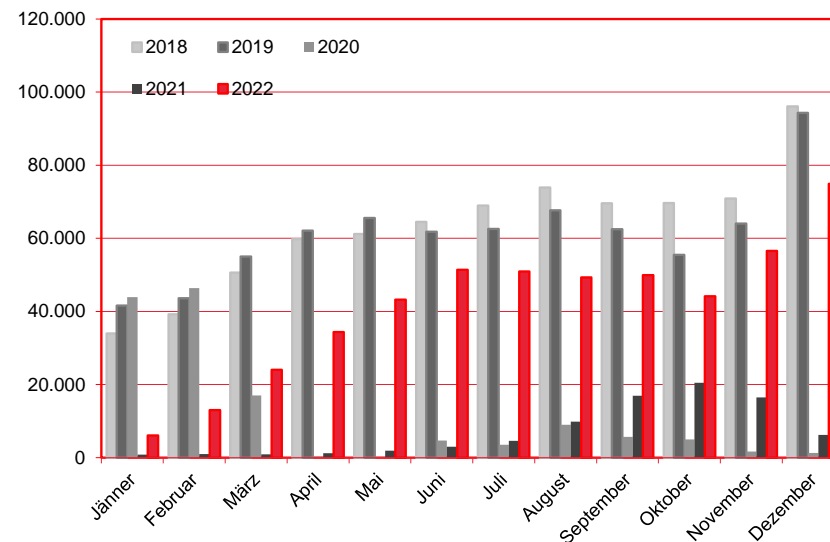
Nächtigungen im Jahresverlauf 2018 - 2022

Alle Unterkünfte

Großbritannien, Nordirland

WIEN

Monat	2018	2019	2020	2021	+/- in %	2022	+/- in %
Jänner	34.015	41.617	43.888	829	-98,1%	6.071	632,3%
Februar	39.251	43.613	46.367	989	-97,9%	12.982	1212,6%
März	50.608	55.005	17.015	901	-94,7%	24.062	2570,6%
April	59.830	62.118	304	1.237	306,9%	34.333	2675,5%
Mai	61.220	65.570	249	1.904	664,7%	43.197	2168,8%
Juni	64.534	61.817	4.721	2.991	-36,6%	51.390	1618,2%
Juli	68.958	62.564	3.567	4.613	29,3%	50.956	1004,6%
August	73.906	67.646	9.040	9.867	9,1%	49.322	399,9%
September	69.587	62.492	5.694	16.964	197,9%	49.951	194,5%
Oktober	69.650	55.505	4.996	20.455	309,4%	44.149	115,8%
November	70.910	64.026	1.645	16.473	901,4%	56.572	243,4%
Dezember	96.122	94.369	1.309	6.246	377,2%	74.898	1099,1%
Gesamtjahr	758.591	736.342	138.795	83.469	-39,9%	497.883	496,5%



Alle Unterkünfte: Hotels, Pensionen, Jugendherbergen, Campingplätze und sonstige Unterkünfte
Besuche bei Freunden und Verwandten nicht erfasst.

Quelle: MA 23 - Dezernat Statistik

Herausgeber: WienTourismus

Angela Zettel, Tel. +43-1-211 14-125; angela.zettel@wien.info

Diese und andere Statistiken finden Sie unter:

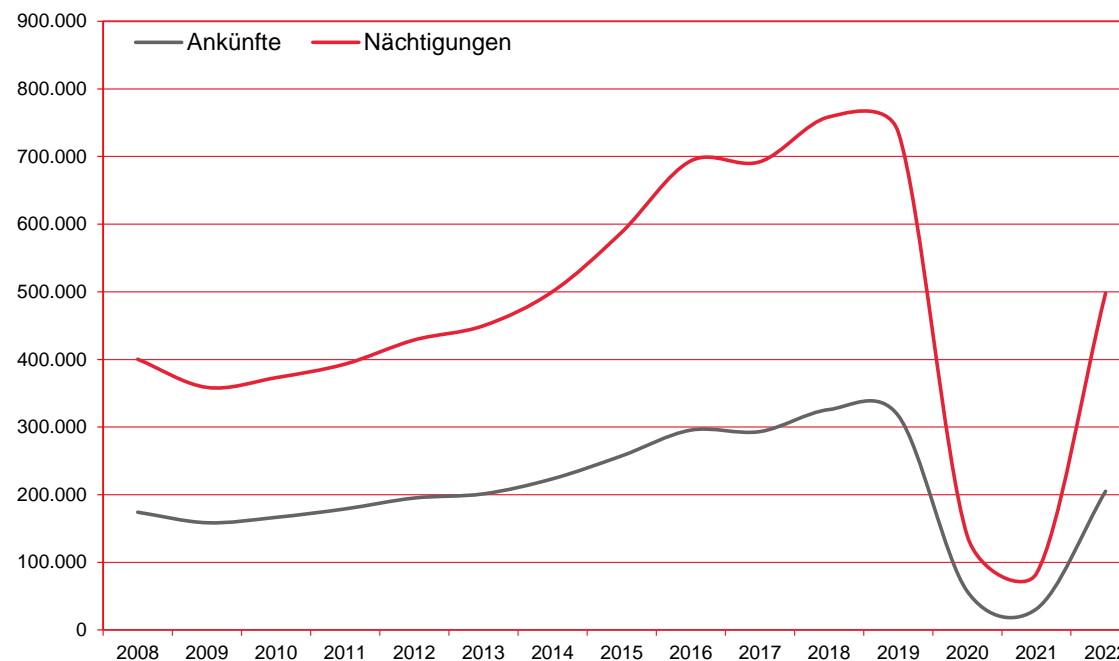
www.B2B.wien.info (Kapitel: Statistik & Marktforschung)

Ankünfte und Nächtigungen Jänner-Dezember 2008 - 2022

Alle Unterkünfte Großbritannien, Nordirland

WIEN

Jahr	Ankünfte	+/- in %	Nächtigungen	+/- in %
2008	174.079	-4,5%	400.288	-2,5%
2009	158.506	-8,9%	358.630	-10,4%
2010	166.446	5,0%	373.006	4,0%
2011	178.978	7,5%	393.128	5,4%
2012	195.072	9,0%	428.783	9,1%
2013	201.194	3,1%	449.719	4,9%
2014	223.422	11,0%	500.216	11,2%
2015	257.357	15,2%	587.987	17,5%
2016	295.487	14,8%	693.544	18,0%
2017	293.264	-0,8%	692.229	-0,2%
2018	325.860	11,1%	758.591	9,6%
2019	317.039	-2,7%	736.342	-2,9%
2020	56.911	-82,0%	138.795	-81,2%
2021	31.016	-45,5%	83.469	-39,9%
2022	205.038	561,1%	497.883	496,5%



Alle Unterkünfte: Hotels, Pensionen, Jugendherbergen, Campingplätze und sonstige Unterkünfte
Besuche bei Freunden und Verwandten nicht erfasst.

Quelle: MA 23 - Dezernat Statistik
Herausgeber: WienTourismus
Angela Zettel, Tel. +43-1-211 14-125; angela.zettel@wien.info

Diese und andere Statistiken finden Sie unter:
www.B2B.wien.info (Kapitel: Statistik & Marktforschung)

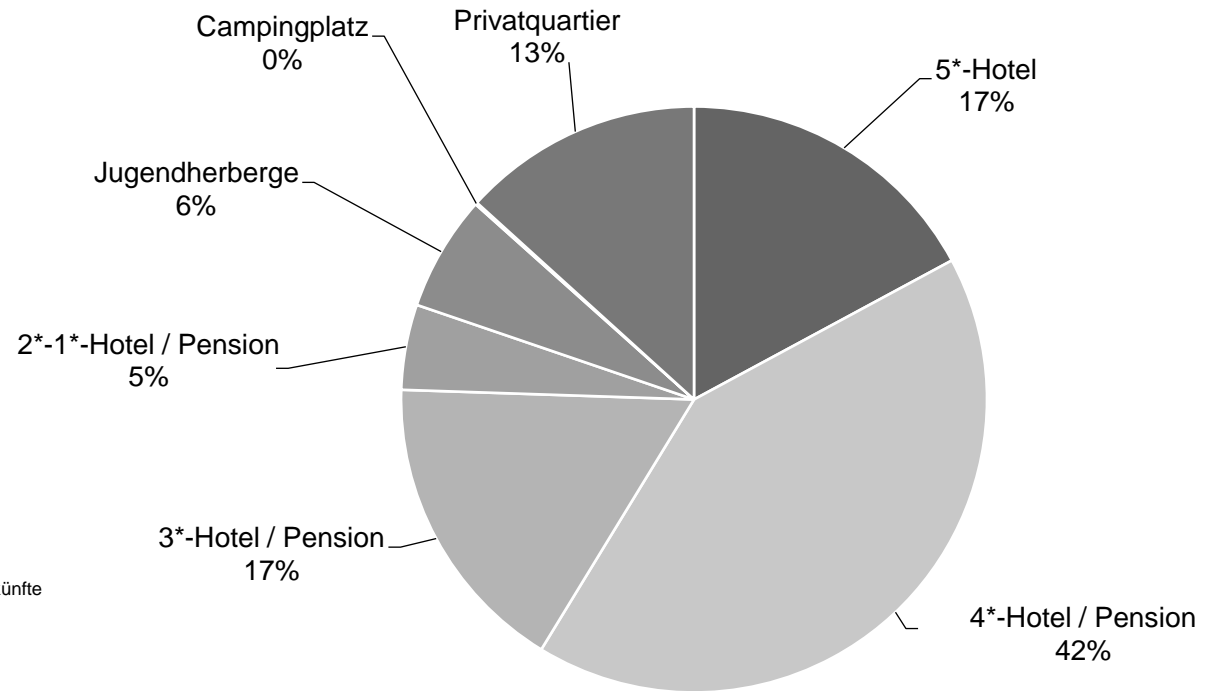
Nächtigungsanteile Jänner-Dezember 2022

Alle Unterkünfte

Großbritannien, Nordirland

WIEN

Kategorie	Nächtigungen	Anteil in %
5*-Hotel	85.293	17,1
4*-Hotel / Pension	207.121	41,6
3*-Hotel / Pension	83.625	16,8
2*-1*-Hotel / Pension	23.429	4,7
Jugendherberge	31.730	6,4
Campingplatz	557	0,1
Privatquartier	66.128	13,3
alle Unterkünfte	497.883	100



Alle Unterkünfte: Hotels, Pensionen, Jugendherbergen, Campingplätze und sonstige Unterkünfte
Besuche bei Freunden und Verwandten nicht erfasst.

Quelle: MA 23 (Dezernat Statistik)

Herausgeber: WienTourismus

Angela Zettel, Tel. +43-1-211 14-125; angela.zettel@wien.info

Diese und andere Statistiken finden Sie unter:
www.B2B.wien.info (Kapitel: Statistik & Marktforschung)