

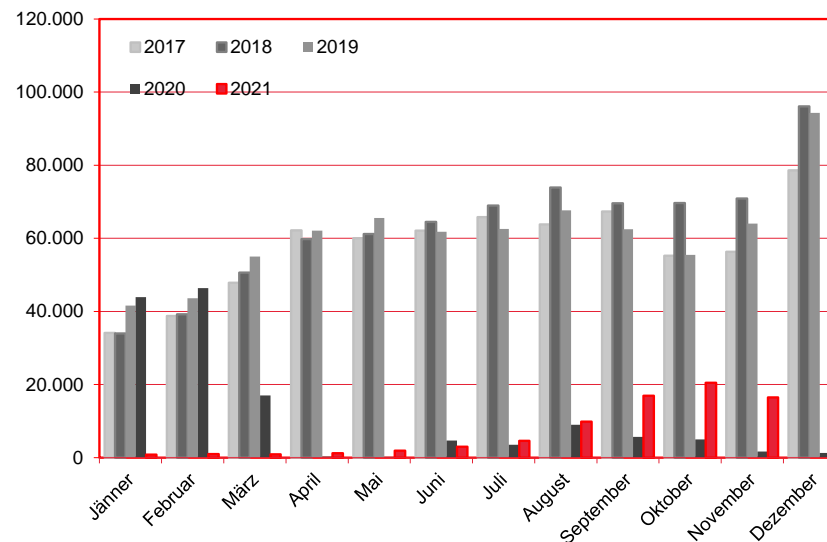
# Nächtigungen im Jahresverlauf 2017 - 2021

Alle Unterkünfte

Großbritannien, Nordirland

# WIEN

Monat	2017	2018	2019	2020	+/- in %	2021	+/- in %
Jänner	34.136	34.015	41.617	43.888	5,5%	829	-98,1%
Februar	38.733	39.251	43.613	46.367	6,3%	989	-97,9%
März	47.892	50.608	55.005	17.015	-69,1%	901	-94,7%
April	62.171	59.830	62.118	304	-99,5%	1.237	306,9%
Mai	60.023	61.220	65.570	249	-99,6%	1.904	664,7%
Juni	62.102	64.534	61.817	4.721	-92,4%	2.991	-36,6%
Juli	65.832	68.958	62.564	3.567	-94,3%	4.613	29,3%
August	63.804	73.906	67.646	9.040	-86,6%	9.867	9,1%
September	67.329	69.587	62.492	5.694	-90,9%	16.964	197,9%
Oktober	55.291	69.650	55.505	4.996	-91,0%	20.455	309,4%
November	56.336	70.910	64.026	1.645	-97,4%	16.473	901,4%
Dezember	78.580	96.122	94.369	1.309	-98,6%	6.246	377,2%
<b>Gesamtjahr</b>	<b>692.229</b>	<b>758.591</b>	<b>736.342</b>	<b>138.795</b>	<b>-81,2%</b>	<b>83.469</b>	<b>-39,9%</b>



Alle Unterkünfte: Hotels, Pensionen, Jugendherbergen, Campingplätze und sonstige Unterkünfte  
Besuche bei Freunden und Verwandten nicht erfasst.

Quelle: MA 23 - Dezernat Statistik

Herausgeber: WienTourismus

Angela Zettel, Tel. +43-1-211 14-125; angela.zettel@wien.info

Diese und andere Statistiken finden Sie unter:

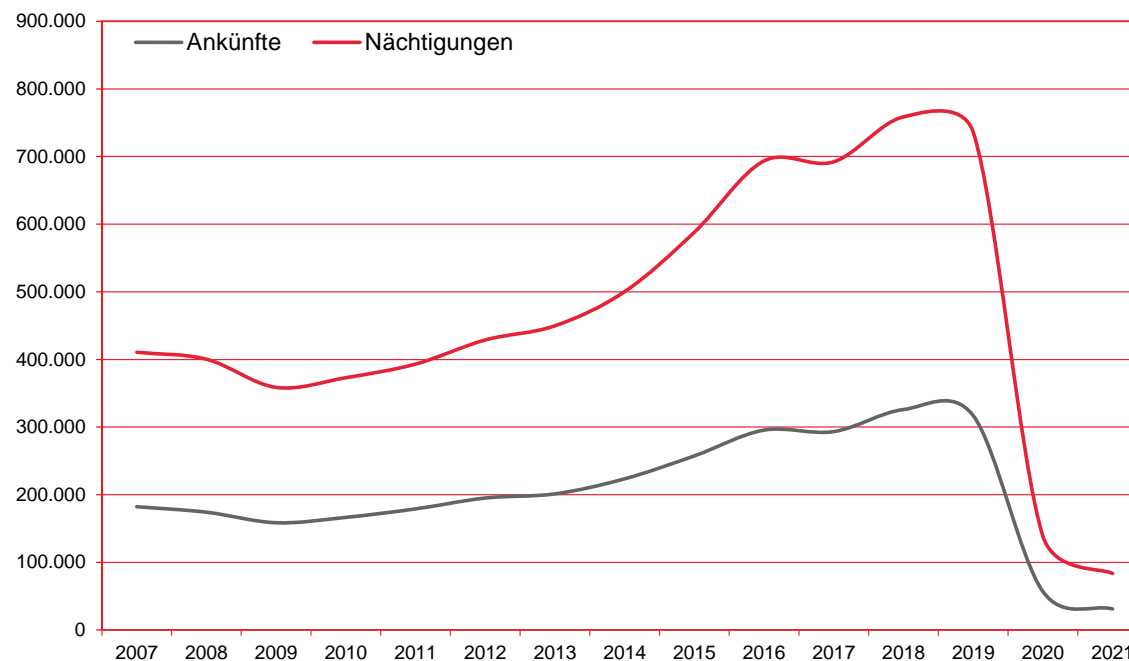
[www.B2B.wien.info](http://www.B2B.wien.info) (Kapitel: Statistik & Marktforschung)

# Ankünfte und Nächtigungen Jänner-Dezember 2007 - 2021

## Alle Unterkünfte Großbritannien, Nordirland

# WIEN

Jahr	Ankünfte	+/- in %	Nächtigungen	+/- in %
2007	182.223	9,8%	410.580	1,6%
2008	174.079	-4,5%	400.288	-2,5%
2009	158.506	-8,9%	358.630	-10,4%
2010	166.446	5,0%	373.006	4,0%
2011	178.978	7,5%	393.128	5,4%
2012	195.072	9,0%	428.783	9,1%
2013	201.194	3,1%	449.719	4,9%
2014	223.422	11,0%	500.216	11,2%
2015	257.357	15,2%	587.987	17,5%
2016	295.487	14,8%	693.544	18,0%
2017	293.264	-0,8%	692.229	-0,2%
2018	325.860	11,1%	758.591	9,6%
2019	317.039	-2,7%	736.342	-2,9%
2020	56.911	-82,0%	138.795	-81,2%
2021	31.016	-45,5%	83.469	-39,9%



Alle Unterkünfte: Hotels, Pensionen, Jugendherbergen, Campingplätze und sonstige Unterkünfte  
Besuche bei Freunden und Verwandten nicht erfasst.

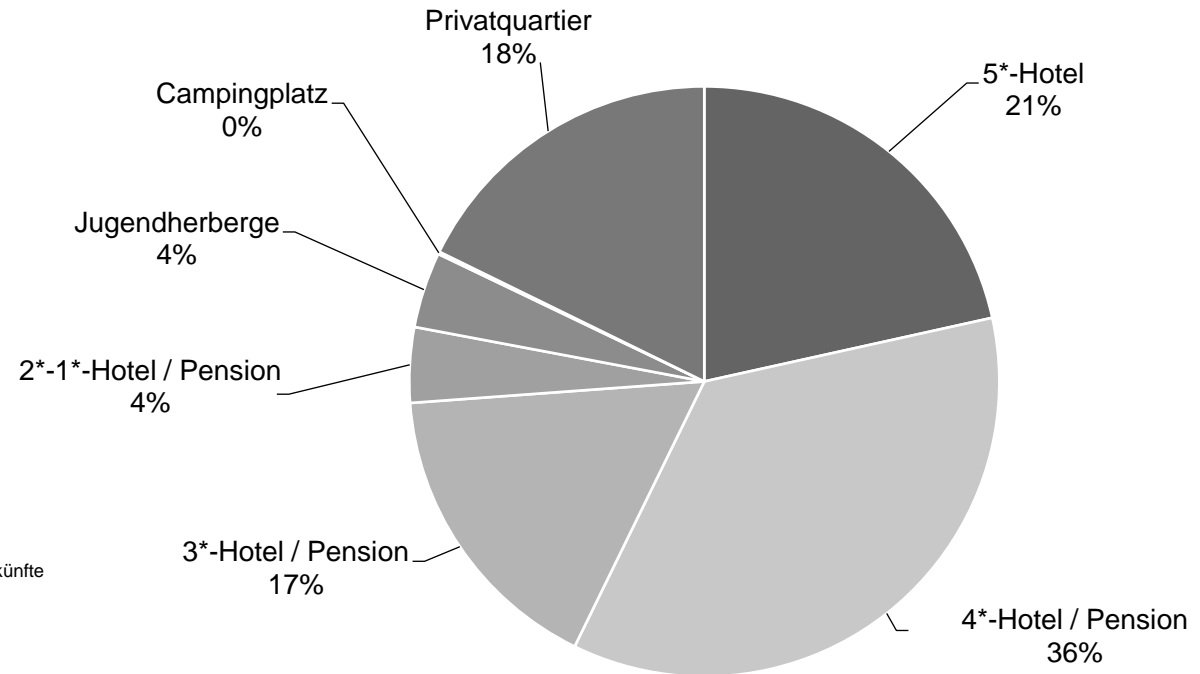
Quelle: MA 23 - Dezernat Statistik  
Herausgeber: WienTourismus  
Angela Zettel, Tel. +43-1-211 14-125; angela.zettel@wien.info

Diese und andere Statistiken finden Sie unter:  
[www.B2B.wien.info](http://www.B2B.wien.info) (Kapitel: Statistik & Marktforschung)

Nächtigungsanteile Jänner-Dezember 2021  
 Alle Unterkünfte  
 Großbritannien, Nordirland

**W I E N**

Kategorie	Nächtigungen	Anteil in %
5*-Hotel	17.976	21,5
4*-Hotel / Pension	29.805	35,7
3*-Hotel / Pension	13.852	16,6
2*-1*-Hotel / Pension	3.441	4,1
Jugendherberge	3.465	4,2
Campingplatz	113	0,1
Privatquartier	14.817	17,8
alle Unterkünfte	83.469	100



Alle Unterkünfte: Hotels, Pensionen, Jugendherbergen, Campingplätze und sonstige Unterkünfte  
 Besuche bei Freunden und Verwandten nicht erfasst.

Quelle: MA 23 (Dezernat Statistik)

Herausgeber: WienTourismus

Angela Zettel, Tel. +43-1-211 14-125; angela.zettel@wien.info

Diese und andere Statistiken finden Sie unter:  
[www.B2B.wien.info](http://www.B2B.wien.info) (Kapitel: Statistik & Marktforschung)