

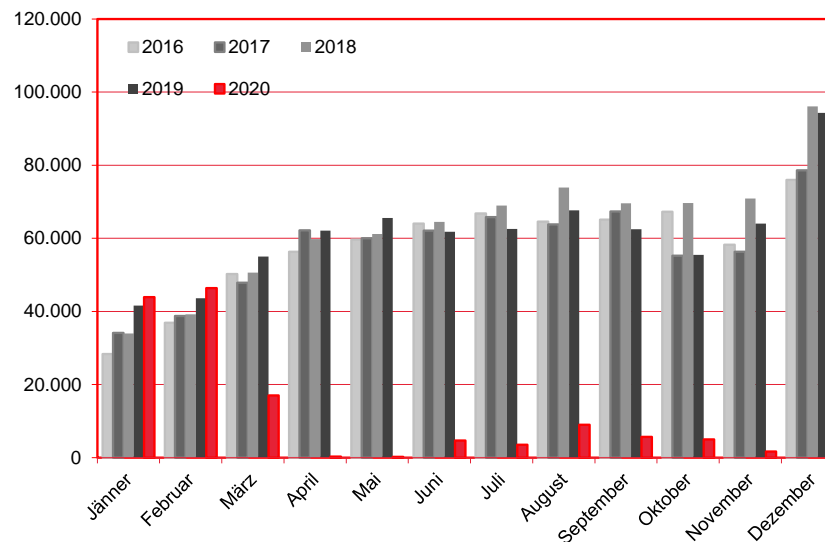
Nächtigungen im Jahresverlauf 2016 - 2020

Alle Unterkünfte

Großbritannien, Nordirland

WIEN

Monat	2016	2017	2018	2019	+/- in %	2020	+/- in %
Jänner	28.341	34.136	34.015	41.617	22,3%	43.888	5,5%
Februar	36.885	38.733	39.251	43.613	11,1%	46.367	6,3%
März	50.207	47.892	50.608	55.005	8,7%	17.015	-69,1%
April	56.343	62.171	59.830	62.118	3,8%	304	-99,5%
Mai	59.652	60.023	61.220	65.570	7,1%	249	-99,6%
Juni	64.047	62.102	64.534	61.817	-4,2%	4.721	-92,4%
Juli	66.847	65.832	68.958	62.564	-9,3%	3.567	-94,3%
August	64.605	63.804	73.906	67.646	-8,5%	9.040	-86,6%
September	65.110	67.329	69.587	62.492	-10,2%	5.694	-90,9%
Oktober	67.241	55.291	69.650	55.505	-20,3%	4.996	-91,0%
November	58.288	56.336	70.910	64.026	-9,7%	1.645	-97,4%
Dezember	75.978	78.580	96.122	94.369	-1,8%	1.309	-98,6%
Gesamtjahr	693.544	692.229	758.591	736.342	-2,9%	138.795	-81,2%



Alle Unterkünfte: Hotels, Pensionen, Jugendherbergen, Campingplätze und sonstige Unterkünfte
Besuche bei Freunden und Verwandten nicht erfasst.

Quelle: MA 23 - Dezernat Statistik

Herausgeber: WienTourismus

Angela Zettel, Tel. +43-1-211 14-125; angela.zettel@wien.info

Diese und andere Statistiken finden Sie unter:

www.B2B.wien.info (Kapitel: Statistik & Marktforschung)

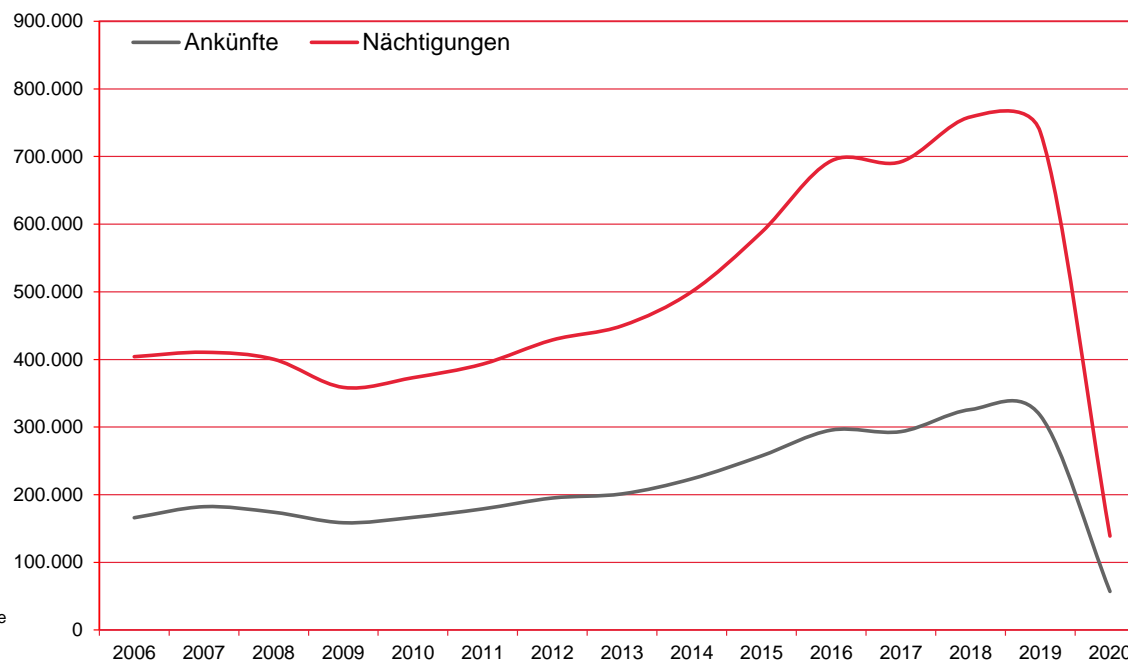
Ankünfte und Nächtigungen Jänner-Dezember 2006 - 2020

Alle Unterkünfte

Großbritannien, Nordirland

WIEN

Jahr	Ankünfte	+/- in %	Nächtigungen	+/- in %
2006	165.895	5,3%	404.038	4,9%
2007	182.223	9,8%	410.580	1,6%
2008	174.079	-4,5%	400.288	-2,5%
2009	158.506	-8,9%	358.630	-10,4%
2010	166.446	5,0%	373.006	4,0%
2011	178.978	7,5%	393.128	5,4%
2012	195.072	9,0%	428.783	9,1%
2013	201.194	3,1%	449.719	4,9%
2014	223.422	11,0%	500.216	11,2%
2015	257.357	15,2%	587.987	17,5%
2016	295.487	14,8%	693.544	18,0%
2017	293.264	-0,8%	692.229	-0,2%
2018	325.860	11,1%	758.591	9,6%
2019	317.039	-2,7%	736.342	-2,9%
2020	56.911	-82,0%	138.795	-81,2%



Alle Unterkünfte: Hotels, Pensionen, Jugendherbergen, Campingplätze und sonstige Unterkünfte
Besuche bei Freunden und Verwandten nicht erfasst.

Quelle: MA 23 - Dezernat Statistik
Herausgeber: WienTourismus
Angela Zettel, Tel. +43-1-211 14-125; angela.zettel@wien.info

Diese und andere Statistiken finden Sie unter:
www.B2B.wien.info (Kapitel: Statistik & Marktforschung)

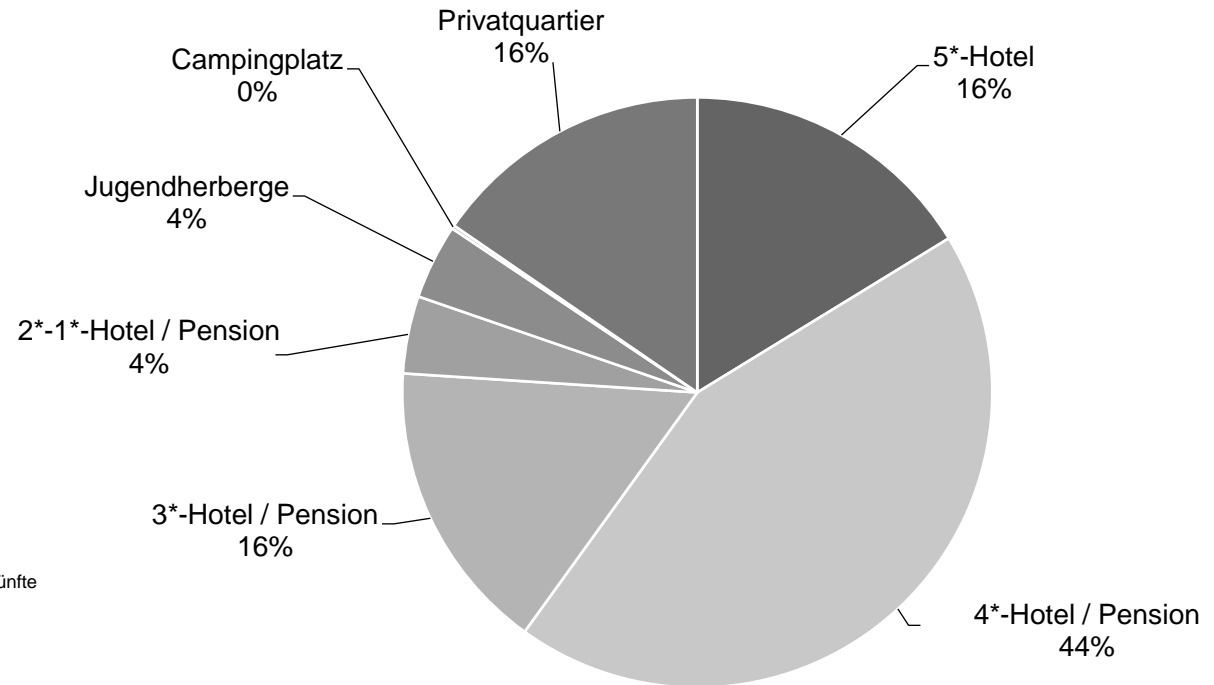
Nächtigungsanteile Jänner-Dezember 2020

Alle Unterkünfte

Großbritannien, Nordirland

WIEN

Kategorie	Nächtigungen	Anteil in %
5*-Hotel	22.557	16,3
4*-Hotel / Pension	60.653	43,7
3*-Hotel / Pension	22.320	16,1
2*-1*-Hotel / Pension	5.889	4,2
Jugendherberge	5.699	4,1
Campingplatz	268	0,2
Privatquartier	21.409	15,4
alle Unterkünfte	138.795	100



Alle Unterkünfte: Hotels, Pensionen, Jugendherbergen, Campingplätze und sonstige Unterkünfte
Besuche bei Freunden und Verwandten nicht erfasst.

Quelle: MA 23 (Dezernat Statistik)

Herausgeber: WienTourismus

Angela Zettel, Tel. +43-1-211 14-125; angela.zettel@wien.info

Diese und andere Statistiken finden Sie unter:

www.B2B.wien.info (Kapitel: Statistik & Marktforschung)