

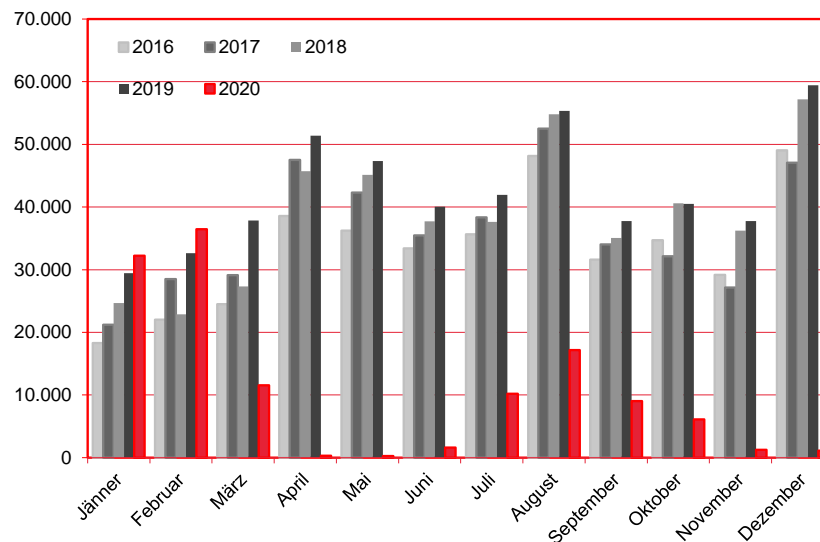
Nächtigungen im Jahresverlauf 2016 - 2020

Alle Unterkünfte

Frankreich, Monaco

WIEN

Monat	2016	2017	2018	2019	+/- in %	2020	+/- in %
Jänner	18.296	21.235	24.692	29.450	19,3%	32.240	9,5%
Februar	22.007	28.512	22.874	32.653	42,8%	36.466	11,7%
März	24.511	29.141	27.342	37.830	38,4%	11.531	-69,5%
April	38.569	47.510	45.735	51.380	12,3%	329	-99,4%
Mai	36.219	42.286	45.145	47.336	4,9%	276	-99,4%
Juni	33.416	35.478	37.708	40.034	6,2%	1.613	-96,0%
Juli	35.670	38.367	37.627	41.929	11,4%	10.219	-75,6%
August	48.129	52.495	54.824	55.356	1,0%	17.156	-69,0%
September	31.595	34.009	35.072	37.753	7,6%	9.026	-76,1%
Oktober	34.716	32.130	40.575	40.510	-0,2%	6.119	-84,9%
November	29.188	27.134	36.238	37.766	4,2%	1.247	-96,7%
Dezember	49.054	47.075	57.193	59.446	3,9%	1.130	-98,1%
Gesamtjahr	401.370	435.372	465.025	511.443	10,0%	127.352	-75,1%



Alle Unterkünfte: Hotels, Pensionen, Jugendherbergen, Campingplätze und sonstige Unterkünfte
Besuche bei Freunden und Verwandten nicht erfasst.

Quelle: MA 23 - Dezernat Statistik

Herausgeber: WienTourismus

Angela Zettel, Tel. +43-1-211 14-125; angela.zettel@wien.info

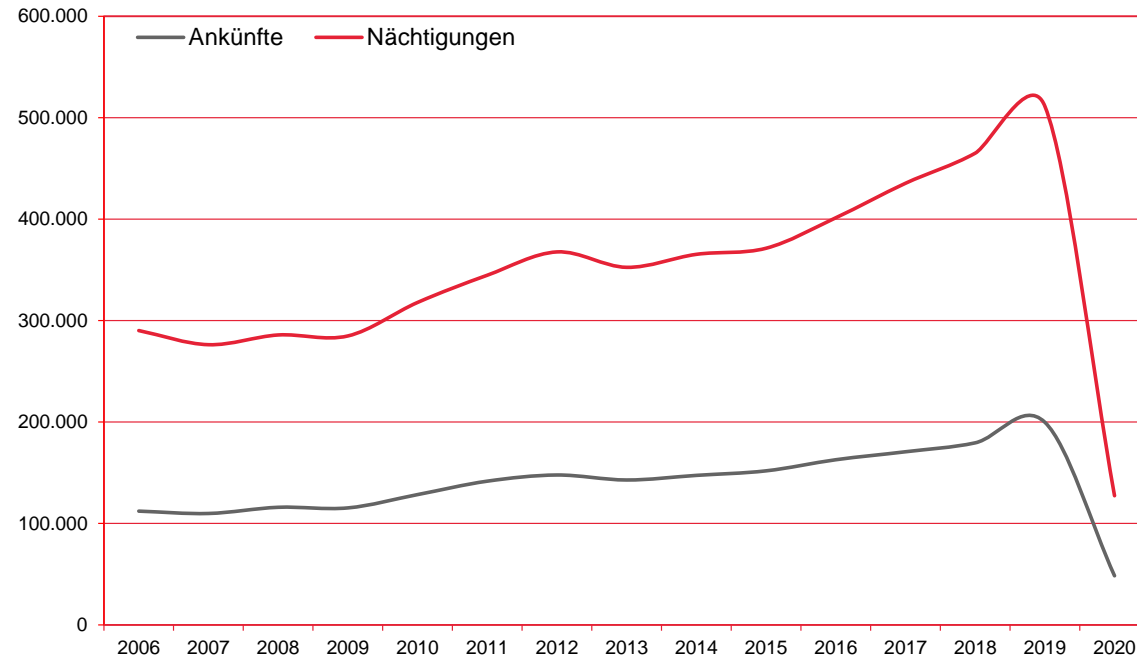
Diese und andere Statistiken finden Sie unter:

www.B2B.wien.info (Kapitel: Statistik & Marktforschung)

Ankünfte und Nächtigungen Jänner-Dezember 2006 - 2020
 Alle Unterkünfte
 Frankreich, Monaco

W I E N

Jahr	Ankünfte	+/- in %	Nächtigungen	+/- in %
2006	112.176	8,6%	290.183	14,5%
2007	109.872	-2,1%	276.258	-4,8%
2008	115.968	5,5%	285.850	3,5%
2009	115.362	-0,5%	284.871	-0,3%
2010	128.501	11,4%	317.924	11,6%
2011	141.722	10,3%	344.748	8,4%
2012	147.799	4,3%	367.724	6,7%
2013	142.878	-3,3%	352.530	-4,1%
2014	147.424	3,2%	365.330	3,6%
2015	151.893	3,0%	371.334	1,6%
2016	162.830	7,2%	401.370	8,1%
2017	170.711	4,8%	435.372	8,5%
2018	179.487	5,1%	465.025	6,8%
2019	199.826	11,3%	511.443	10,0%
2020	48.437	-75,8%	127.352	-75,1%



Alle Unterkünfte: Hotels, Pensionen, Jugendherbergen, Campingplätze und sonstige Unterkünfte
 Besuche bei Freunden und Verwandten nicht erfasst.

Quelle: MA 23 - Dezernat Statistik
 Herausgeber: WienTourismus
 Angela Zettel, Tel. +43-1-211 14-125; angela.zettel@wien.info

Diese und andere Statistiken finden Sie unter:
www.B2B.wien.info (Kapitel: Statistik & Marktforschung)

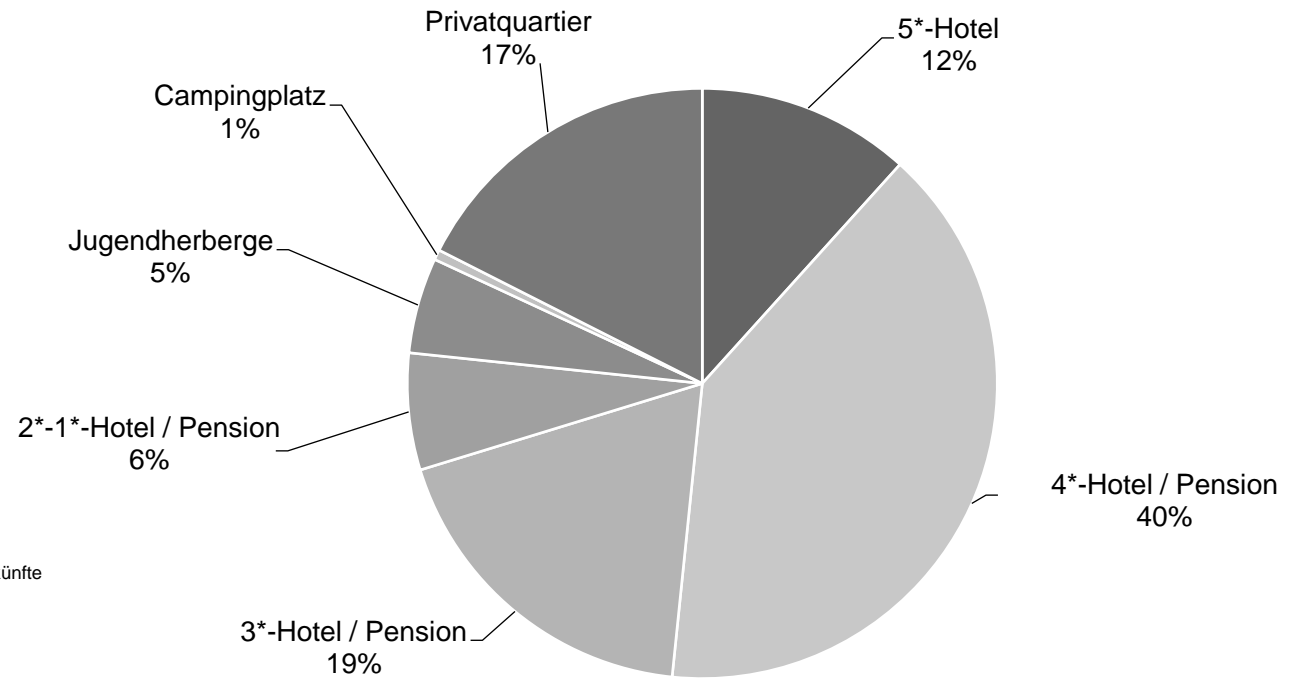
Nächtigungsanteile Jänner-Dezember 2020

Alle Unterkünfte

Frankreich, Monaco

WIEN

Kategorie	Nächtigungen	Anteil in %
5*-Hotel	14.890	11,7
4*-Hotel / Pension	50.865	39,9
3*-Hotel / Pension	23.730	18,6
2*-1*-Hotel / Pension	8.148	6,4
Jugendherberge	6.677	5,2
Campingplatz	709	0,6
Privatquartier	22.333	17,5
alle Unterkünfte	127.352	100



Alle Unterkünfte: Hotels, Pensionen, Jugendherbergen, Campingplätze und sonstige Unterkünfte
Besuche bei Freunden und Verwandten nicht erfasst.

Quelle: MA 23 (Dezernat Statistik)

Herausgeber: WienTourismus

Angela Zettel, Tel. +43-1-211 14-125; angela.zettel@wien.info

Diese und andere Statistiken finden Sie unter:

www.B2B.wien.info (Kapitel: Statistik & Marktforschung)