

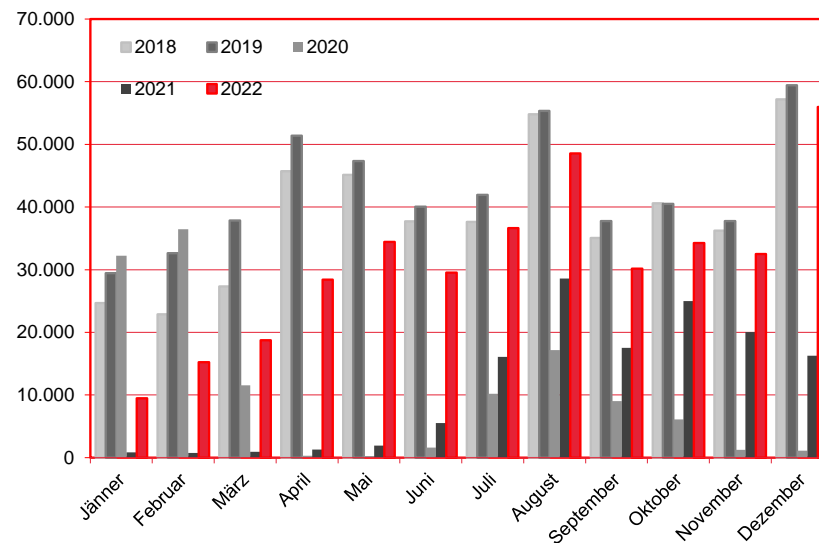
Nächtigungen im Jahresverlauf 2018 - 2022

Alle Unterkünfte

Frankreich, Monaco

WIEN

Monat	2018	2019	2020	2021	+/- in %	2022	+/- in %
Jänner	24.692	29.450	32.240	841	-97,4%	9.477	1026,9%
Februar	22.874	32.653	36.466	779	-97,9%	15.224	1854,3%
März	27.342	37.830	11.531	941	-91,8%	18.745	1892,0%
April	45.735	51.380	329	1.288	291,5%	28.389	2104,1%
Mai	45.145	47.336	276	1.925	597,5%	34.447	1689,5%
Juni	37.708	40.034	1.613	5.508	241,5%	29.517	435,9%
Juli	37.627	41.929	10.219	16.107	57,6%	36.638	127,5%
August	54.824	55.356	17.156	28.600	66,7%	48.568	69,8%
September	35.072	37.753	9.026	17.510	94,0%	30.145	72,2%
Oktober	40.575	40.510	6.119	24.998	308,5%	34.273	37,1%
November	36.238	37.766	1.247	20.051	1507,9%	32.514	62,2%
Dezember	57.193	59.446	1.130	16.283	1341,0%	55.994	243,9%
Gesamtjahr	465.025	511.443	127.352	134.831	5,9%	373.931	177,3%



Alle Unterkünfte: Hotels, Pensionen, Jugendherbergen, Campingplätze und sonstige Unterkünfte
Besuche bei Freunden und Verwandten nicht erfasst.

Quelle: MA 23 - Dezernat Statistik

Herausgeber: WienTourismus

Angela Zettel, Tel. +43-1-211 14-125; angela.zettel@wien.info

Diese und andere Statistiken finden Sie unter:

www.B2B.wien.info (Kapitel: Statistik & Marktforschung)

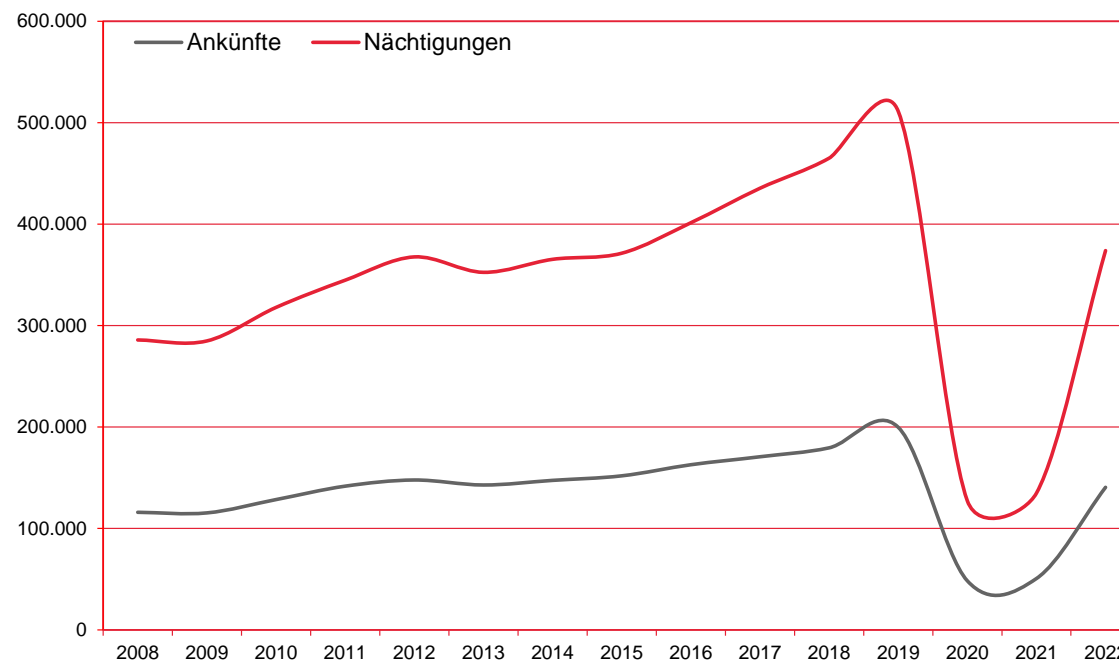
Ankünfte und Nächtigungen Jänner-Dezember 2008 - 2022

Alle Unterkünfte

Frankreich, Monaco

WIEN

Jahr	Ankünfte	+/- in %	Nächtigungen	+/- in %
2008	115.968	5,5%	285.850	3,5%
2009	115.362	-0,5%	284.871	-0,3%
2010	128.501	11,4%	317.924	11,6%
2011	141.722	10,3%	344.748	8,4%
2012	147.799	4,3%	367.724	6,7%
2013	142.878	-3,3%	352.530	-4,1%
2014	147.424	3,2%	365.330	3,6%
2015	151.893	3,0%	371.334	1,6%
2016	162.830	7,2%	401.370	8,1%
2017	170.711	4,8%	435.372	8,5%
2018	179.487	5,1%	465.025	6,8%
2019	199.826	11,3%	511.443	10,0%
2020	48.437	-75,8%	127.352	-75,1%
2021	50.671	4,6%	134.831	5,9%
2022	140.580	177,4%	373.931	177,3%



Alle Unterkünfte: Hotels, Pensionen, Jugendherbergen, Campingplätze und sonstige Unterkünfte
Besuche bei Freunden und Verwandten nicht erfasst.

Quelle: MA 23 - Dezernat Statistik

Herausgeber: WienTourismus

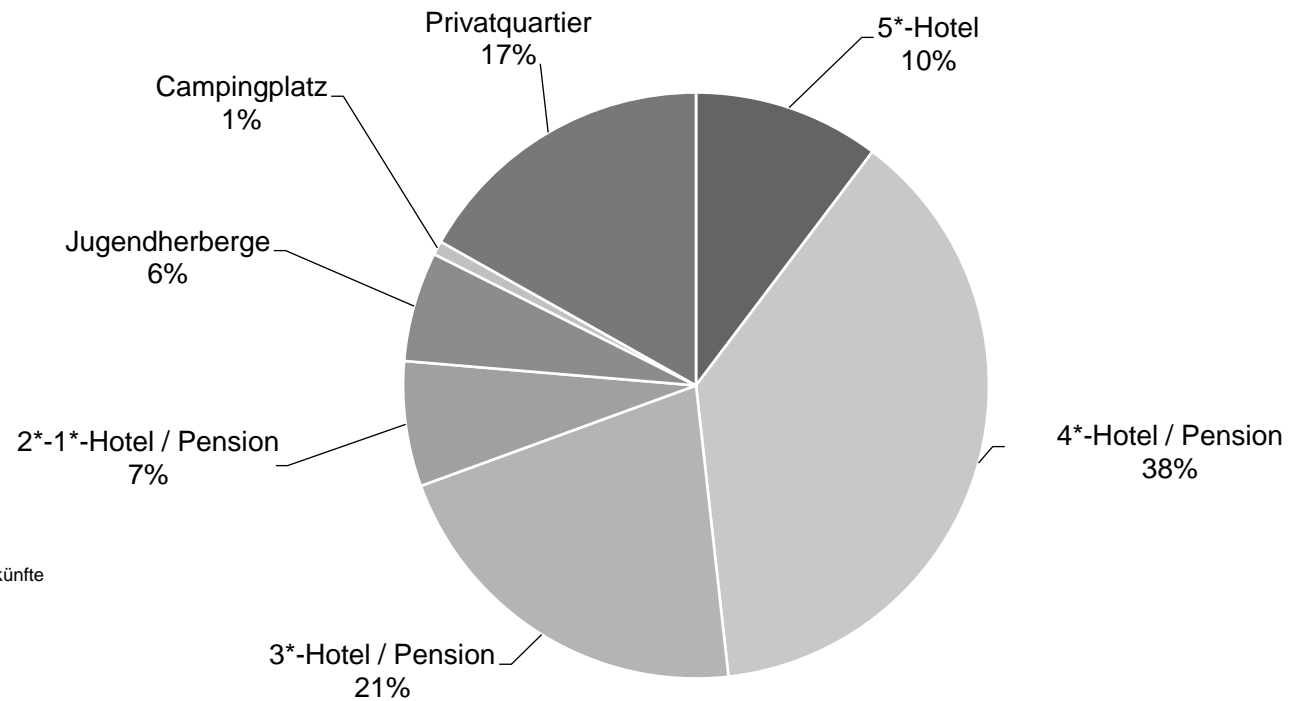
Angela Zettel, Tel. +43-1-211 14-125; angela.zettel@wien.info

Diese und andere Statistiken finden Sie unter:
www.B2B.wien.info (Kapitel: Statistik & Marktforschung)

Nächtigungsanteile Jänner-Dezember 2022
Alle Unterkünfte
Frankreich, Monaco

W I E N

Kategorie	Nächtigungen	Anteil in %
5*-Hotel	38.494	10,3
4*-Hotel / Pension	141.853	37,9
3*-Hotel / Pension	79.274	21,2
2*-1*-Hotel / Pension	25.822	6,9
Jugendherberge	22.662	6,1
Campingplatz	2.854	0,8
Privatquartier	62.972	16,8
alle Unterkünfte	373.931	100



Alle Unterkünfte: Hotels, Pensionen, Jugendherbergen, Campingplätze und sonstige Unterkünfte
Besuche bei Freunden und Verwandten nicht erfasst.

Quelle: MA 23 (Dezernat Statistik)

Herausgeber: WienTourismus

Angela Zettel, Tel. +43-1-211 14-125; angela.zettel@wien.info

Diese und andere Statistiken finden Sie unter:
www.B2B.wien.info (Kapitel: Statistik & Marktforschung)