

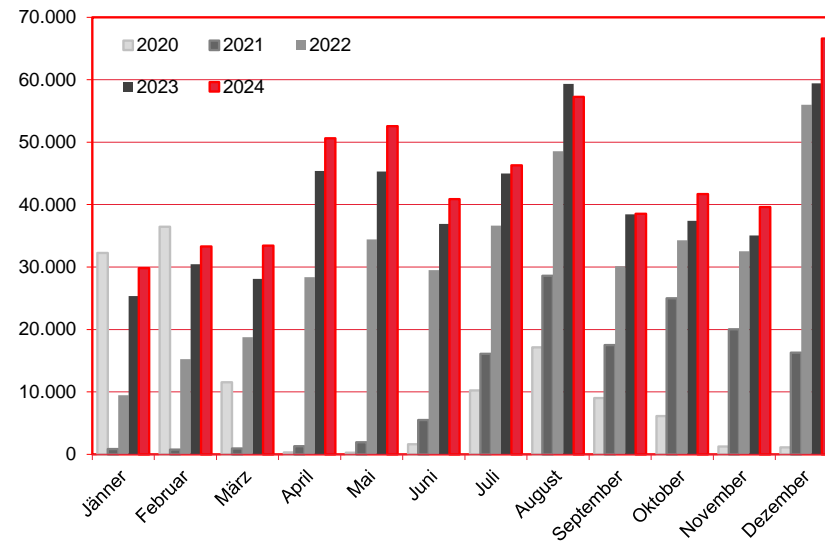
Nächtigungen im Jahresverlauf 2020 - 2024

Alle Unterkünfte

Frankreich, Monaco

WIEN

Monat	2020	2021	2022	2023	+/- in %	2024	+/- in %
Jänner	32.240	841	9.477	25.365	167,6%	29.826	17,6%
Februar	36.466	779	15.224	30.444	100,0%	33.303	9,4%
März	11.531	941	18.745	28.124	50,0%	33.444	18,9%
April	329	1.288	28.389	45.413	60,0%	50.612	11,4%
Mai	276	1.925	34.447	45.288	31,5%	52.559	16,1%
Juni	1.613	5.508	29.517	36.906	25,0%	40.899	10,8%
Juli	10.219	16.107	36.638	44.983	22,8%	46.279	2,9%
August	17.156	28.600	48.568	59.351	22,2%	57.272	-3,5%
September	9.026	17.510	30.145	38.432	27,5%	38.549	0,3%
Oktober	6.119	24.998	34.273	37.388	9,1%	41.711	11,6%
November	1.247	20.051	32.514	35.078	7,9%	39.598	12,9%
Dezember	1.130	16.283	55.994	59.445	6,2%	66.617	12,1%
Gesamtjahr	127.352	134.831	373.931	486.217	30,0%	530.669	9,1%



Alle Unterkünfte: Hotels, Pensionen, Jugendherbergen, Campingplätze und sonstige Unterkünfte
Besuche bei Freunden und Verwandten nicht erfasst.

Quelle: MA 23 - Dezernat Statistik

Herausgeber: WienTourismus

Angela Zettel, Tel. +43-1-211 14-125; angela.zettel@wien.info

Diese und andere Statistiken finden Sie unter:

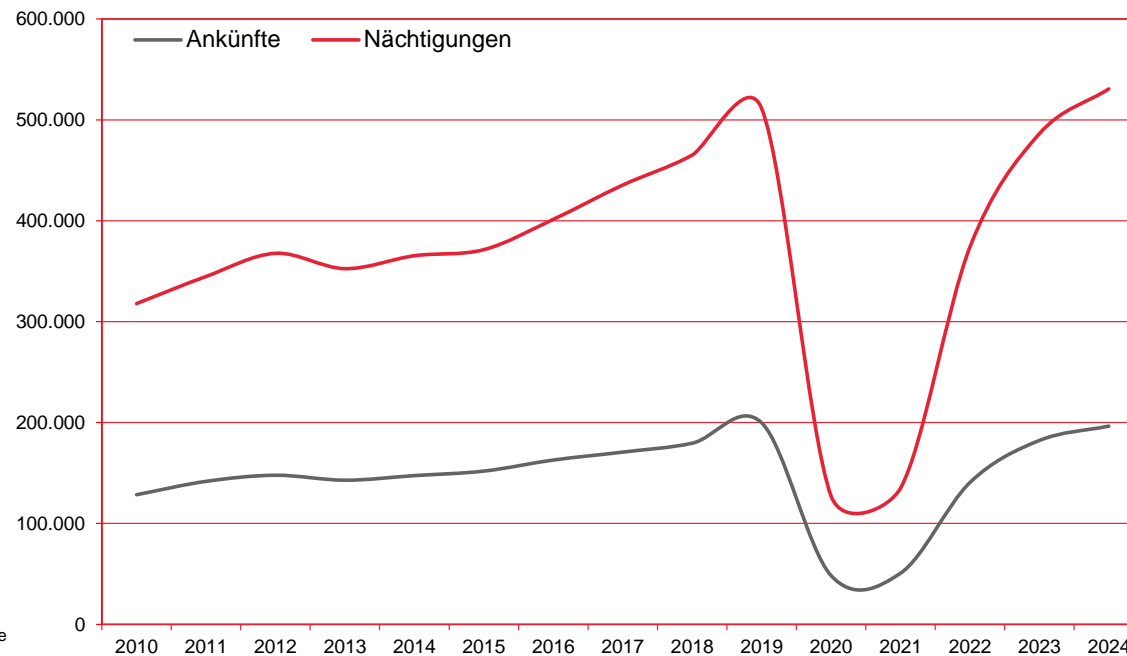
www.B2B.wien.info (Kapitel: Statistik & Marktforschung)

Ankünfte und Nächtigungen Jänner-Dezember 2010 - 2024

Alle Unterkünfte Frankreich, Monaco

WIEN

Jahr	Ankünfte	+/- in %	Nächtigungen	+/- in %
2010	128.501	11,4%	317.924	11,6%
2011	141.722	10,3%	344.748	8,4%
2012	147.799	4,3%	367.724	6,7%
2013	142.878	-3,3%	352.530	-4,1%
2014	147.424	3,2%	365.330	3,6%
2015	151.893	3,0%	371.334	1,6%
2016	162.830	7,2%	401.370	8,1%
2017	170.711	4,8%	435.372	8,5%
2018	179.487	5,1%	465.025	6,8%
2019	199.826	11,3%	511.443	10,0%
2020	48.437	-75,8%	127.352	-75,1%
2021	50.671	4,6%	134.831	5,9%
2022	140.580	177,4%	373.931	177,3%
2023	182.255	29,6%	486.217	30,0%
2024	196.468	7,8%	530.669	9,1%



Alle Unterkünfte: Hotels, Pensionen, Jugendherbergen, Campingplätze und sonstige Unterkünfte
Besuche bei Freunden und Verwandten nicht erfasst.

Quelle: MA 23 - Dezernat Statistik

Herausgeber: WienTourismus

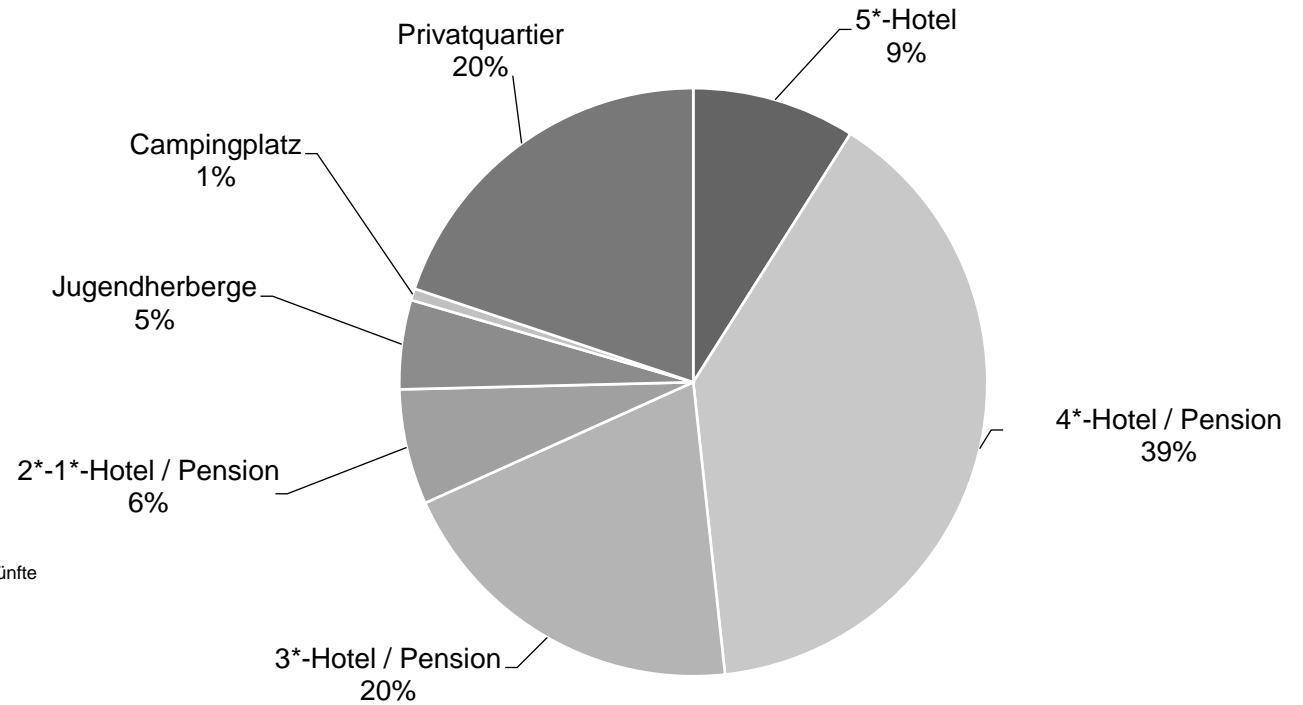
Angela Zettel, Tel. +43-1-211 14-125; angela.zettel@wien.info

Diese und andere Statistiken finden Sie unter:
www.B2B.wien.info (Kapitel: Statistik & Marktforschung)

Nächtigungsanteile Jänner-Dezember 2024
 Alle Unterkünfte
 Frankreich, Monaco

W I E N

Kategorie	Nächtigungen	Anteil in %
5*-Hotel	47.658	9,0
4*-Hotel / Pension	208.529	39,3
3*-Hotel / Pension	106.073	20,0
2*-1*-Hotel / Pension	33.665	6,3
Jugendherberge	26.008	4,9
Campingplatz	3.419	0,6
Privatquartier	105.317	19,8
alle Unterkünfte	530.669	100



Alle Unterkünfte: Hotels, Pensionen, Jugendherbergen, Campingplätze und sonstige Unterkünfte
 Besuche bei Freunden und Verwandten nicht erfasst.

Quelle: MA 23 (Dezernat Statistik)
 Herausgeber: WienTourismus
 Angela Zettel, Tel. +43-1-211 14-125; angela.zettel@wien.info

Diese und andere Statistiken finden Sie unter:
www.B2B.wien.info (Kapitel: Statistik & Marktforschung)