

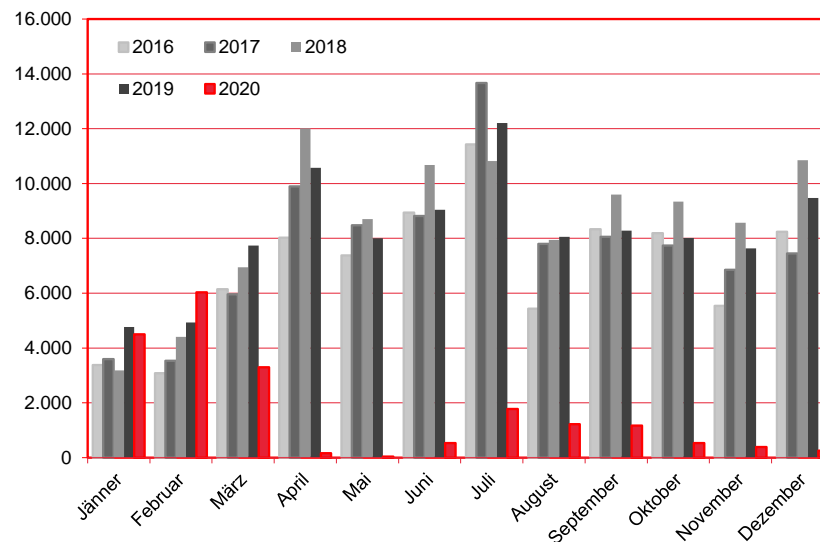
# Nächtigungen im Jahresverlauf 2016 - 2020

## Alle Unterkünfte

### Finnland

# W I E N

Monat	2016	2017	2018	2019	+/- in %	2020	+/- in %
Jänner	3.382	3.592	3.188	4.769	49,6%	4.500	-5,6%
Februar	3.085	3.532	4.405	4.931	11,9%	6.032	22,3%
März	6.141	5.961	6.950	7.733	11,3%	3.294	-57,4%
April	8.021	9.892	12.017	10.577	#####	163	-98,5%
Mai	7.375	8.476	8.703	8.004	-8,0%	37	-99,5%
Juni	8.944	8.818	10.681	9.038	#####	529	-94,1%
Juli	11.424	13.671	10.825	12.204	12,7%	1.775	-85,5%
August	5.436	7.794	7.938	8.060	1,5%	1.217	-84,9%
September	8.333	8.052	9.597	8.278	#####	1.172	-85,8%
Oktober	8.190	7.733	9.345	8.015	#####	536	-93,3%
November	5.537	6.857	8.565	7.639	#####	387	-94,9%
Dezember	8.242	7.450	10.852	9.474	#####	256	-97,3%
<b>Gesamtjahr</b>	<b>84.110</b>	<b>91.828</b>	<b>103.066</b>	<b>98.722</b>	<b>-4,2%</b>	<b>19.898</b>	<b>-79,8%</b>



Alle Unterkünfte: Hotels, Pensionen, Jugendherbergen, Campingplätze und sonstige Unterkünfte  
Besuche bei Freunden und Verwandten nicht erfasst.

Quelle: MA 23 - Dezernat Statistik

Herausgeber: WienTourismus

Angela Zettel, Tel. +43-1-211 14-125; angela.zettel@wien.info

Diese und andere Statistiken finden Sie unter:

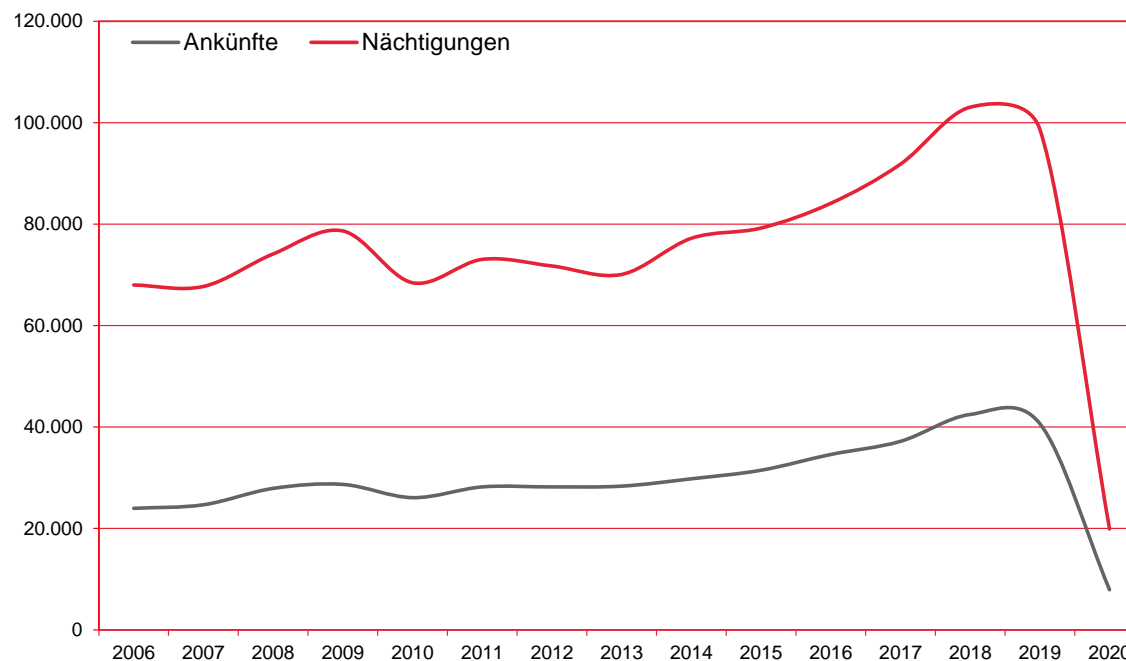
[www.B2B.wien.info](http://www.B2B.wien.info) (Kapitel: Statistik & Marktforschung)

# Ankünfte und Nächtigungen Jänner-Dezember 2006 - 2020

## Alle Unterkünfte Finnland

# WIEN

Jahr	Ankünfte	+/- in %	Nächtigungen	+/- in %
2006	23.970	4,0%	68.008	2,4%
2007	24.679	3,0%	67.723	-0,4%
2008	27.907	13,1%	74.132	9,5%
2009	28.693	2,8%	78.663	6,1%
2010	26.078	-9,1%	68.449	-13,0%
2011	28.200	8,1%	73.062	6,7%
2012	28.199	0,0%	71.750	-1,8%
2013	28.348	0,5%	70.088	-2,3%
2014	29.798	5,1%	77.218	10,2%
2015	31.486	5,7%	79.238	2,6%
2016	34.593	9,9%	84.110	6,1%
2017	37.175	7,5%	91.828	9,2%
2018	42.476	14,3%	103.066	12,2%
2019	40.682	-4,2%	98.722	-4,2%
2020	7.926	-80,5%	19.898	-79,8%



Alle Unterkünfte: Hotels, Pensionen, Jugendherbergen, Campingplätze und sonstige Unterkünfte  
Besuche bei Freunden und Verwandten nicht erfasst.

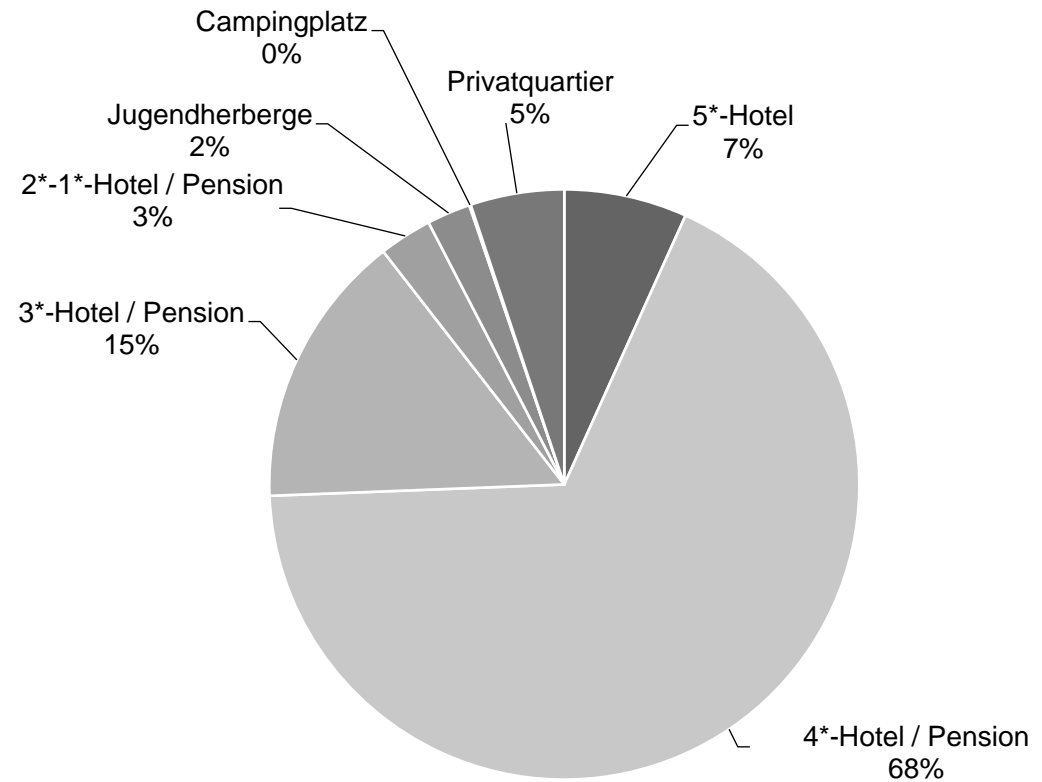
Quelle: MA 23 - Dezernat Statistik  
Herausgeber: WienTourismus  
Angela Zettel, Tel. +43-1-211 14-125; angela.zettel@wien.info

Diese und andere Statistiken finden Sie unter:  
[www.B2B.wien.info](http://www.B2B.wien.info) (Kapitel: Statistik & Marktforschung)

Nächtigungsanteile Jänner-Dezember 2020  
 Alle Unterkünfte  
 Finnland

WIEN

Kategorie	Nächtigungen	Anteil in %
5*-Hotel	1.342	6,7
4*-Hotel / Pension	13.460	67,6
3*-Hotel / Pension	3.004	15,1
2*-1*-Hotel / Pension	578	2,9
Jugendherberge	475	2,4
Campingplatz	16	0,1
Privatquartier	1.023	5,1
alle Unterkünfte	19.898	100



Alle Unterkünfte: Hotels, Pensionen, Jugendherbergen, Campingplätze und sonstige Unterkünfte  
 Besuche bei Freunden und Verwandten nicht erfasst.

Quelle: MA 23 (Dezernat Statistik)  
 Herausgeber: WienTourismus  
 Angela Zettel, Tel. +43-1-211 14-125; angela.zettel@wien.info

Diese und andere Statistiken finden Sie unter:  
[www.B2B.wien.info](http://www.B2B.wien.info) (Kapitel: Statistik & Marktforschung)