

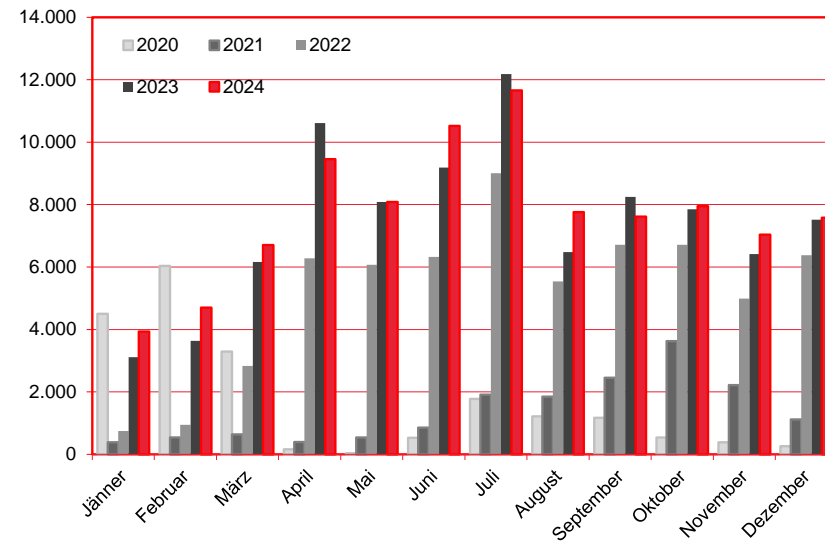
Nächtigungen im Jahresverlauf 2020 - 2024

Alle Unterkünfte

Finnland

WIEN

Monat	2020	2021	2022	2023	+/- in %	2024	+/- in %
Jänner	4.500	385	748	3.113	316,2%	3.933	26,3%
Februar	6.032	537	945	3.636	284,8%	4.698	29,2%
März	3.294	636	2.835	6.162	117,4%	6.703	8,8%
April	163	394	6.278	10.611	69,0%	9.458	-10,9%
Mai	37	539	6.069	8.082	33,2%	8.088	0,1%
Juni	529	859	6.322	9.189	45,3%	10.521	14,5%
Juli	1.775	1.914	9.004	12.184	35,3%	11.662	-4,3%
August	1.217	1.850	5.536	6.476	17,0%	7.757	19,8%
September	1.172	2.450	6.709	8.245	22,9%	7.619	-7,6%
Oktober	536	3.628	6.712	7.852	17,0%	7.949	1,2%
November	387	2.221	4.985	6.420	28,8%	7.034	9,6%
Dezember	256	1.118	6.382	7.515	17,8%	7.581	0,9%
Gesamtjahr	19.898	16.531	62.525	89.485	43,1%	93.003	3,9%



Alle Unterkünfte: Hotels, Pensionen, Jugendherbergen, Campingplätze und sonstige Unterkünfte
Besuche bei Freunden und Verwandten nicht erfasst.

Quelle: MA 23 - Dezernat Statistik

Herausgeber: WienTourismus

Angela Zettel, Tel. +43-1-211 14-125; angela.zettel@wien.info

Diese und andere Statistiken finden Sie unter:

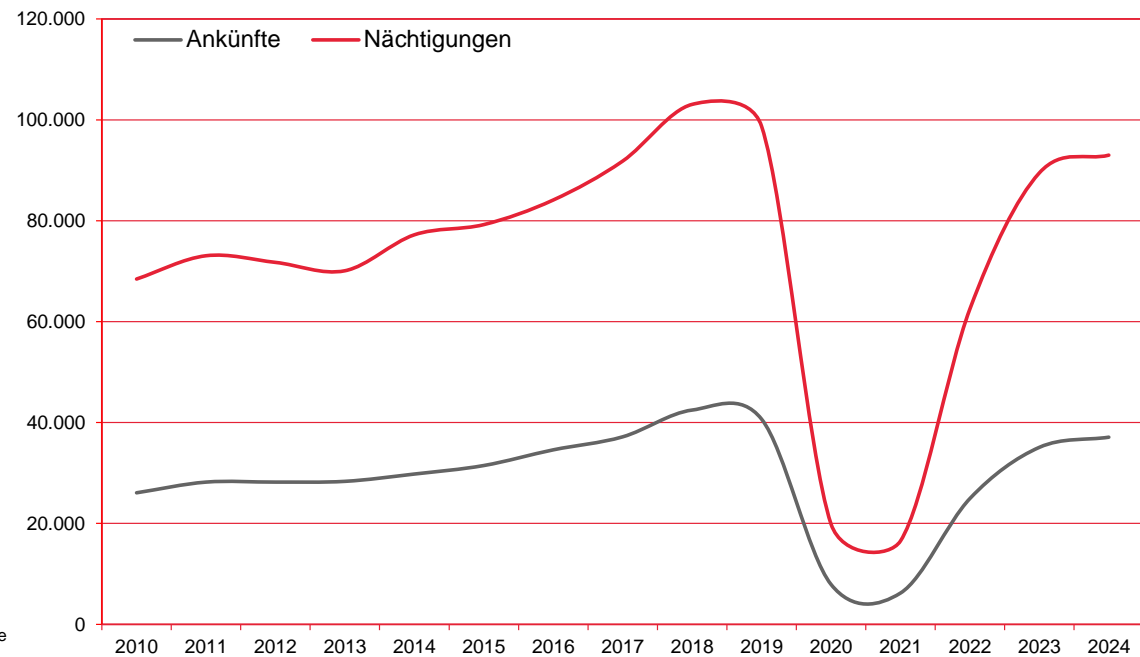
www.B2B.wien.info (Kapitel: Statistik & Marktforschung)

Ankünfte und Nächtigungen Jänner-Dezember 2010 - 2024

Alle Unterkünfte Finnland

WIEN

Jahr	Ankünfte	+/- in %	Nächtigungen	+/- in %
2010	26.078	-9,1%	68.449	-13,0%
2011	28.200	8,1%	73.062	6,7%
2012	28.199	0,0%	71.750	-1,8%
2013	28.348	0,5%	70.088	-2,3%
2014	29.798	5,1%	77.218	10,2%
2015	31.486	5,7%	79.238	2,6%
2016	34.593	9,9%	84.110	6,1%
2017	37.175	7,5%	91.828	9,2%
2018	42.476	14,3%	103.066	12,2%
2019	40.682	-4,2%	98.722	-4,2%
2020	7.926	-80,5%	19.898	-79,8%
2021	6.205	-21,7%	16.531	-16,9%
2022	24.947	302,0%	62.525	278,2%
2023	35.088	40,7%	89.485	43,1%
2024	37.097	5,7%	93.003	3,9%



Alle Unterkünfte: Hotels, Pensionen, Jugendherbergen, Campingplätze und sonstige Unterkünfte
Besuche bei Freunden und Verwandten nicht erfasst.

Quelle: MA 23 - Dezernat Statistik

Herausgeber: WienTourismus

Angela Zettel, Tel. +43-1-211 14-125; angela.zettel@wien.info

Diese und andere Statistiken finden Sie unter:
www.B2B.wien.info (Kapitel: Statistik & Marktforschung)

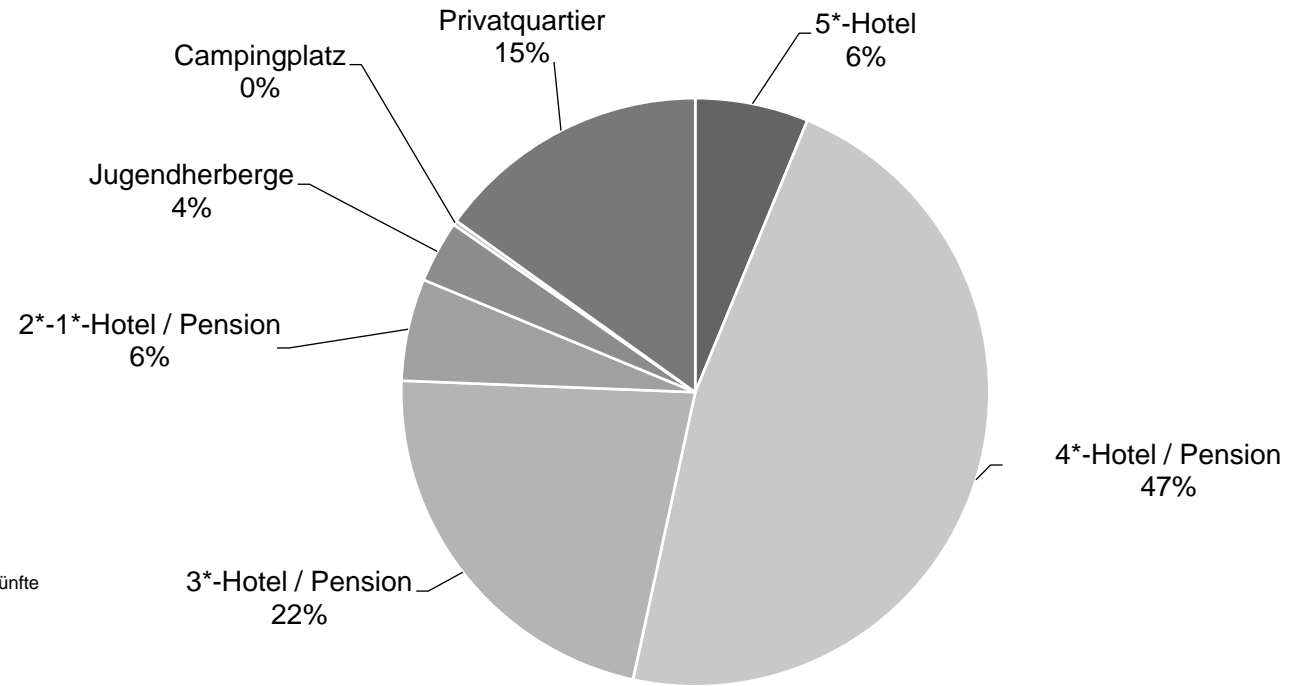
Nächtigungsanteile Jänner-Dezember 2024

Alle Unterkünfte

Finnland

WIEN

Kategorie	Nächtigungen	Anteil in %
5*-Hotel	5.794	6,2
4*-Hotel / Pension	43.871	47,2
3*-Hotel / Pension	20.669	22,2
2*-1*-Hotel / Pension	5.223	5,6
Jugendherberge	3.169	3,4
Campingplatz	234	0,3
Privatquartier	14.043	15,1
alle Unterkünfte	93.003	100



Alle Unterkünfte: Hotels, Pensionen, Jugendherbergen, Campingplätze und sonstige Unterkünfte
Besuche bei Freunden und Verwandten nicht erfasst.

Quelle: MA 23 (Dezernat Statistik)

Herausgeber: WienTourismus

Angela Zettel, Tel. +43-1-211 14-125; angela.zettel@wien.info

Diese und andere Statistiken finden Sie unter:

www.B2B.wien.info (Kapitel: Statistik & Marktforschung)