

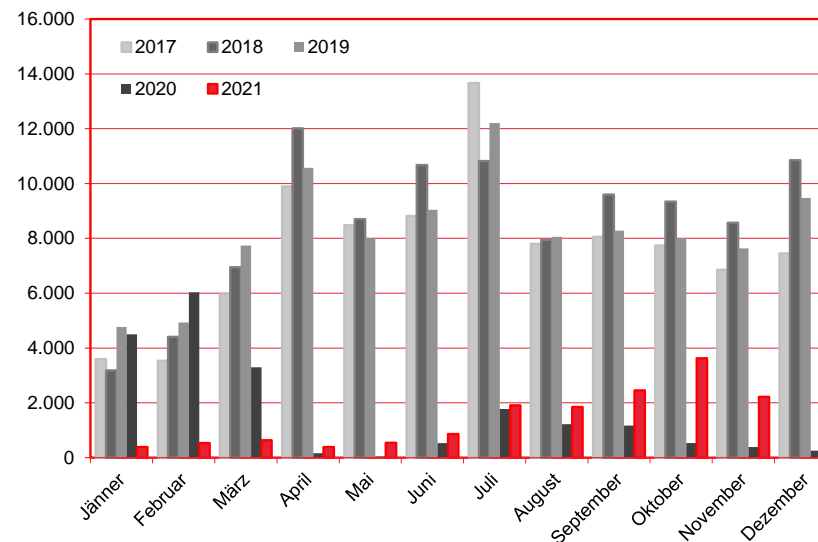
Nächtigungen im Jahresverlauf 2017 - 2021

Alle Unterkünfte

Finnland

WIEN

Monat	2017	2018	2019	2020	+/- in %	2021	+/- in %
Jänner	3.592	3.188	4.769	4.500	-5,6%	385	-91,4%
Februar	3.532	4.405	4.931	6.032	22,3%	537	-91,1%
März	5.961	6.950	7.733	3.294	-57,4%	636	-80,7%
April	9.892	12.017	10.577	163	-98,5%	394	141,7%
Mai	8.476	8.703	8.004	37	-99,5%	539	1356,8%
Juni	8.818	10.681	9.038	529	-94,1%	859	62,4%
Juli	13.671	10.825	12.204	1.775	-85,5%	1.914	7,8%
August	7.794	7.938	8.060	1.217	-84,9%	1.850	52,0%
September	8.052	9.597	8.278	1.172	-85,8%	2.450	109,0%
Oktober	7.733	9.345	8.015	536	-93,3%	3.628	576,9%
November	6.857	8.565	7.639	387	-94,9%	2.221	473,9%
Dezember	7.450	10.852	9.474	256	-97,3%	1.118	336,7%
Gesamtjahr	91.828	103.066	98.722	19.898	-79,8%	16.531	-16,9%



Alle Unterkünfte: Hotels, Pensionen, Jugendherbergen, Campingplätze und sonstige Unterkünfte
Besuche bei Freunden und Verwandten nicht erfasst.

Quelle: MA 23 - Dezernat Statistik

Herausgeber: WienTourismus

Angela Zettel, Tel. +43-1-211 14-125; angela.zettel@wien.info

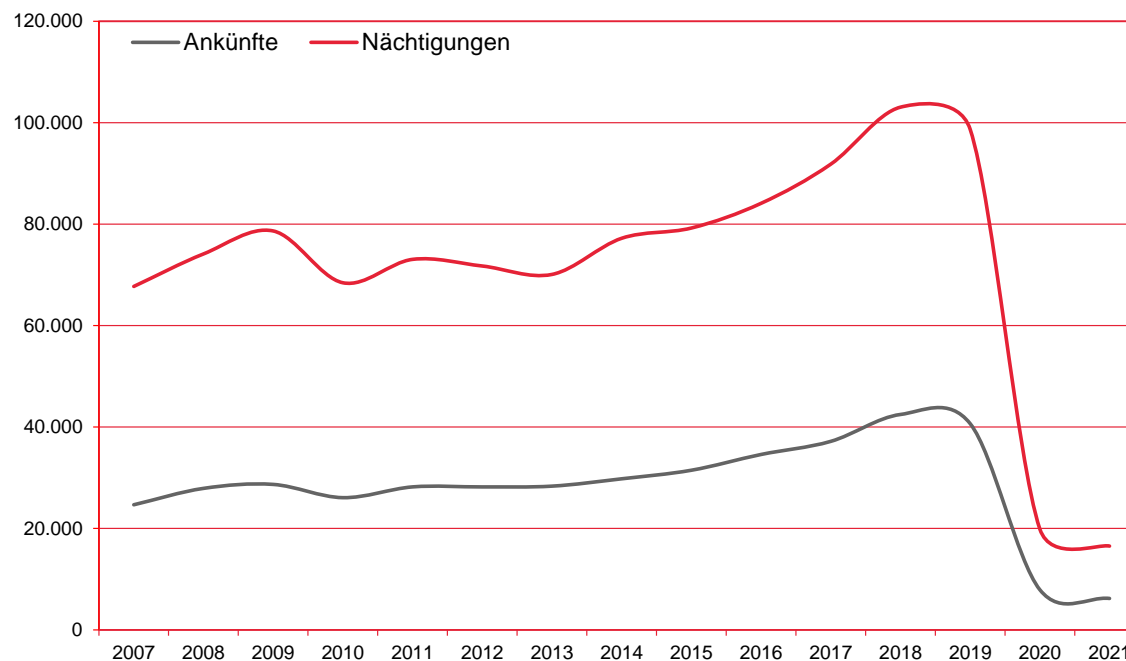
Diese und andere Statistiken finden Sie unter:

www.B2B.wien.info (Kapitel: Statistik & Marktforschung)

Ankünfte und Nächtigungen Jänner-Dezember 2007 - 2021
 Alle Unterkünfte
 Finnland

W I E N

Jahr	Ankünfte	+/- in %	Nächtigungen	+/- in %
2007	24.679	3,0%	67.723	-0,4%
2008	27.907	13,1%	74.132	9,5%
2009	28.693	2,8%	78.663	6,1%
2010	26.078	-9,1%	68.449	-13,0%
2011	28.200	8,1%	73.062	6,7%
2012	28.199	0,0%	71.750	-1,8%
2013	28.348	0,5%	70.088	-2,3%
2014	29.798	5,1%	77.218	10,2%
2015	31.486	5,7%	79.238	2,6%
2016	34.593	9,9%	84.110	6,1%
2017	37.175	7,5%	91.828	9,2%
2018	42.476	14,3%	103.066	12,2%
2019	40.682	-4,2%	98.722	-4,2%
2020	7.926	-80,5%	19.898	-79,8%
2021	6.205	-21,7%	16.531	-16,9%



Alle Unterkünfte: Hotels, Pensionen, Jugendherbergen, Campingplätze und sonstige Unterkünfte
 Besuche bei Freunden und Verwandten nicht erfasst.

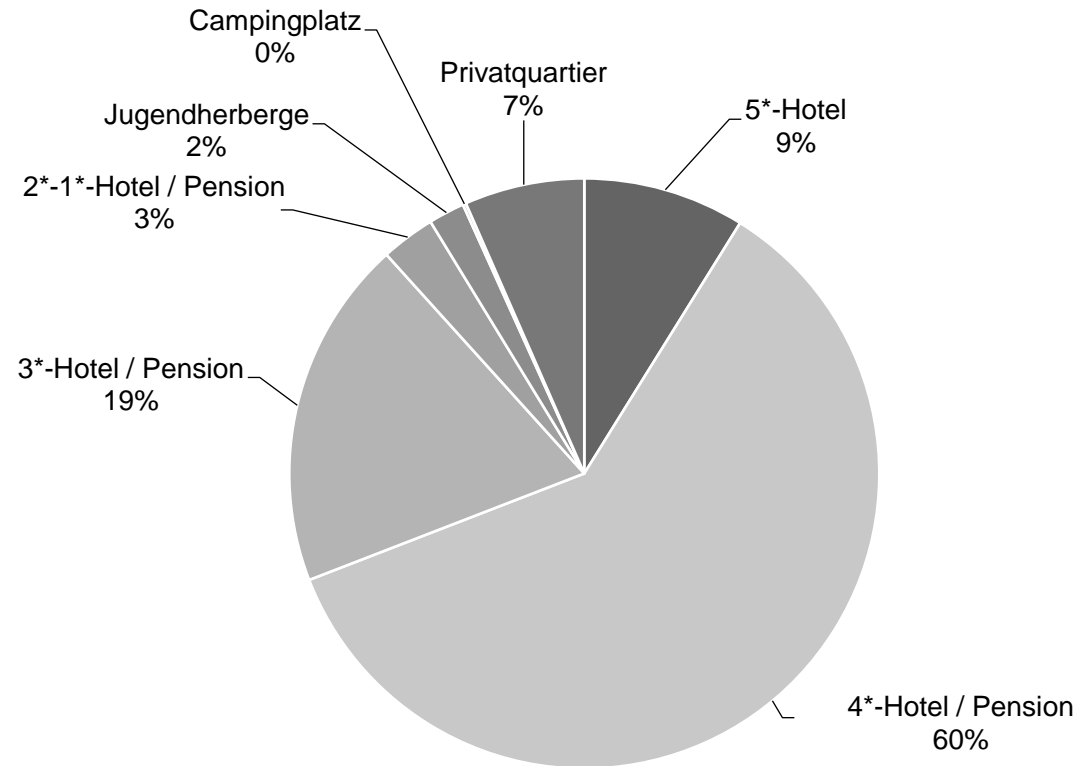
Quelle: MA 23 - Dezernat Statistik
 Herausgeber: WienTourismus
 Angela Zettel, Tel. +43-1-211 14-125; angela.zettel@wien.info

Diese und andere Statistiken finden Sie unter:
www.B2B.wien.info (Kapitel: Statistik & Marktforschung)

Nächtigungsanteile Jänner-Dezember 2021
 Alle Unterkünfte
 Finnland

WIEN

Kategorie	Nächtigungen	Anteil in %
5*-Hotel	1.465	8,9
4*-Hotel / Pension	9.962	60,3
3*-Hotel / Pension	3.170	19,2
2*-1*-Hotel / Pension	491	3,0
Jugendherberge	327	2,0
Campingplatz	29	0,2
Privatquartier	1.087	6,6
alle Unterkünfte	16.531	100



Alle Unterkünfte: Hotels, Pensionen, Jugendherbergen, Campingplätze und sonstige Unterkünfte
 Besuche bei Freunden und Verwandten nicht erfasst.

Quelle: MA 23 (Dezernat Statistik)

Herausgeber: WienTourismus

Angela Zettel, Tel. +43-1-211 14-125; angela.zettel@wien.info

Diese und andere Statistiken finden Sie unter:
www.B2B.wien.info (Kapitel: Statistik & Marktforschung)