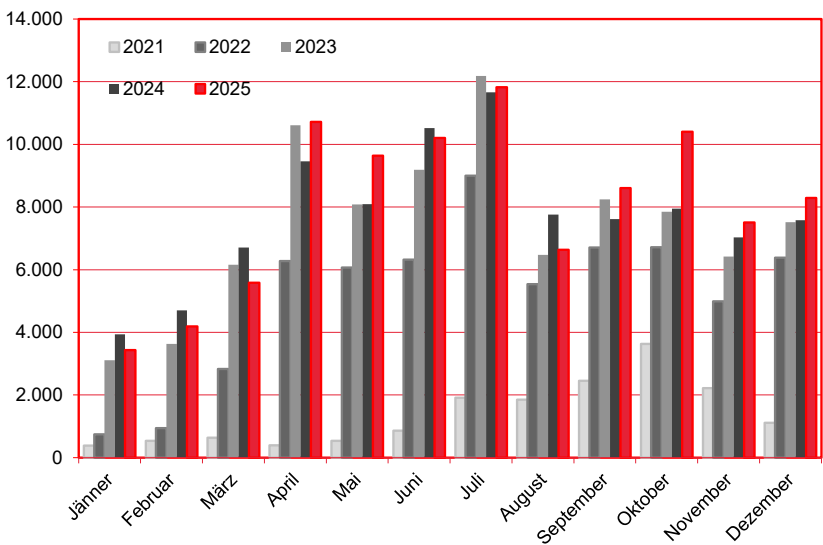


Nächtigungen im Jahresverlauf 2021 - 2025
Alle Unterkünfte
Finnland

W I E N

| Monat | 2021 | 2022 | 2023 | 2024 | +/- in % | 2025 | +/- in % |
|------------|--------|--------|--------|--------|-------------|--------|-------------|
| Jänner | 385 | 748 | 3.113 | 3.933 | 26,3% | 3.437 | -12,6% |
| Februar | 537 | 945 | 3.636 | 4.698 | 29,2% | 4.191 | -10,8% |
| März | 636 | 2.835 | 6.162 | 6.703 | 8,8% | 5.586 | -16,7% |
| April | 394 | 6.278 | 10.611 | 9.458 | -10,9% | 10.721 | 13,4% |
| Mai | 539 | 6.069 | 8.082 | 8.088 | 0,1% | 9.638 | 19,2% |
| Juni | 859 | 6.322 | 9.189 | 10.521 | 14,5% | 10.202 | -3,0% |
| Juli | 1.914 | 9.004 | 12.184 | 11.662 | -4,3% | 11.821 | 1,4% |
| August | 1.850 | 5.536 | 6.476 | 7.757 | 19,8% | 6.633 | -14,5% |
| September | 2.450 | 6.709 | 8.245 | 7.619 | -7,6% | 8.607 | 13,0% |
| Oktober | 3.628 | 6.712 | 7.852 | 7.949 | 1,2% | 10.406 | 30,9% |
| November | 2.221 | 4.985 | 6.420 | 7.034 | 9,6% | 7.507 | 6,7% |
| Dezember | 1.118 | 6.382 | 7.515 | 7.581 | 0,9% | 8.293 | 9,4% |
| Gesamtjahr | 16.531 | 62.525 | 89.485 | 93.003 | 3,9% | 97.042 | 4,3% |



Alle Unterkünfte: Hotels, Pensionen, Jugendherbergen, Campingplätze und sonstige Unterkünfte
Besuche bei Freunden und Verwandten nicht erfasst.

Quelle: MA 23 - Dezernat Statistik
Herausgeber: WienTourismus
Angela Zettel, Tel. +43-1-211 14-125; angela.zettel@wien.info

Diese und andere Statistiken finden Sie unter:
www.B2B.wien.info (Kapitel: Statistik & Marktforschung)

Ankünfte und Nächtigungen Jänner-Dezember 2011 - 2025

Alle Unterkünfte

Finnland

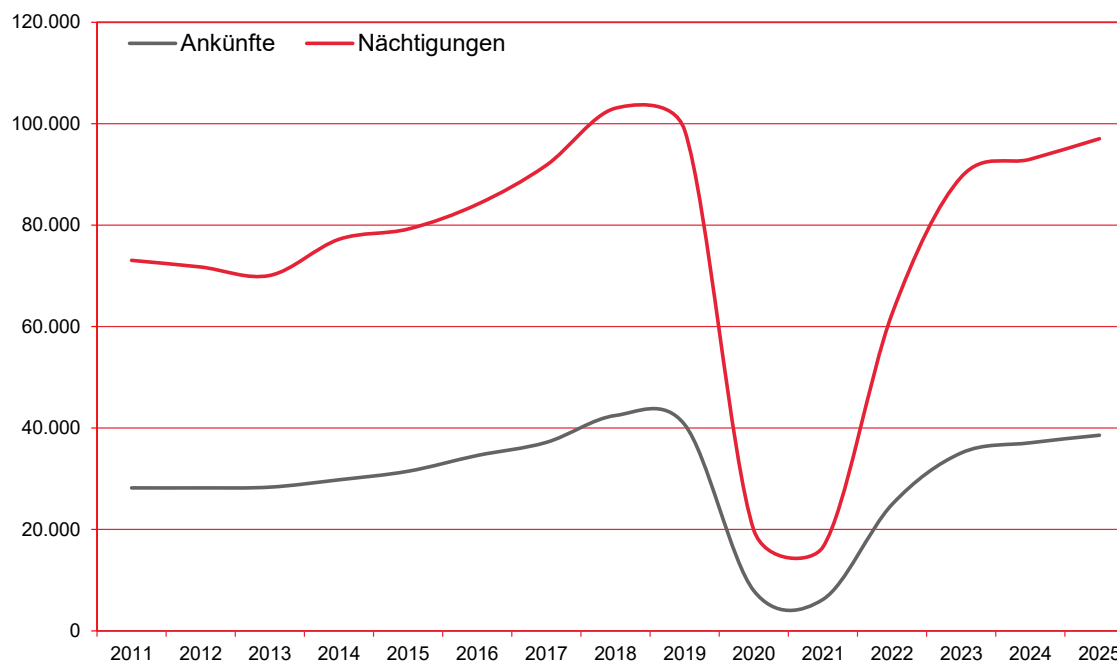
W I E N

| Jahr | Ankünfte | +/- in % | Nächtigungen | +/- in % |
|------|----------|-------------|--------------|-------------|
| 2011 | 28.200 | 8,1% | 73.062 | 6,7% |
| 2012 | 28.199 | 0,0% | 71.750 | -1,8% |
| 2013 | 28.348 | 0,5% | 70.088 | -2,3% |
| 2014 | 29.798 | 5,1% | 77.218 | 10,2% |
| 2015 | 31.486 | 5,7% | 79.238 | 2,6% |
| 2016 | 34.593 | 9,9% | 84.110 | 6,1% |
| 2017 | 37.175 | 7,5% | 91.828 | 9,2% |
| 2018 | 42.476 | 14,3% | 103.066 | 12,2% |
| 2019 | 40.682 | -4,2% | 98.722 | -4,2% |
| 2020 | 7.926 | -80,5% | 19.898 | -79,8% |
| 2021 | 6.205 | -21,7% | 16.531 | -16,9% |
| 2022 | 24.947 | 302,0% | 62.525 | 278,2% |
| 2023 | 35.088 | 40,7% | 89.485 | 43,1% |
| 2024 | 37.097 | 5,7% | 93.003 | 3,9% |
| 2025 | 38.578 | 4,0% | 97.042 | 4,3% |

Alle Unterkünfte: Hotels, Pensionen, Jugendherbergen, Campingplätze und sonstige Unterkünfte
Besuche bei Freunden und Verwandten nicht erfasst.

Quelle: MA 23 - Dezernat Statistik
Herausgeber: WienTourismus
Angela Zettel, Tel. +43-1-211 14-125; angela.zettel@wien.info

Diese und andere Statistiken finden Sie unter:
www.B2B.wien.info (Kapitel: Statistik & Marktforschung)



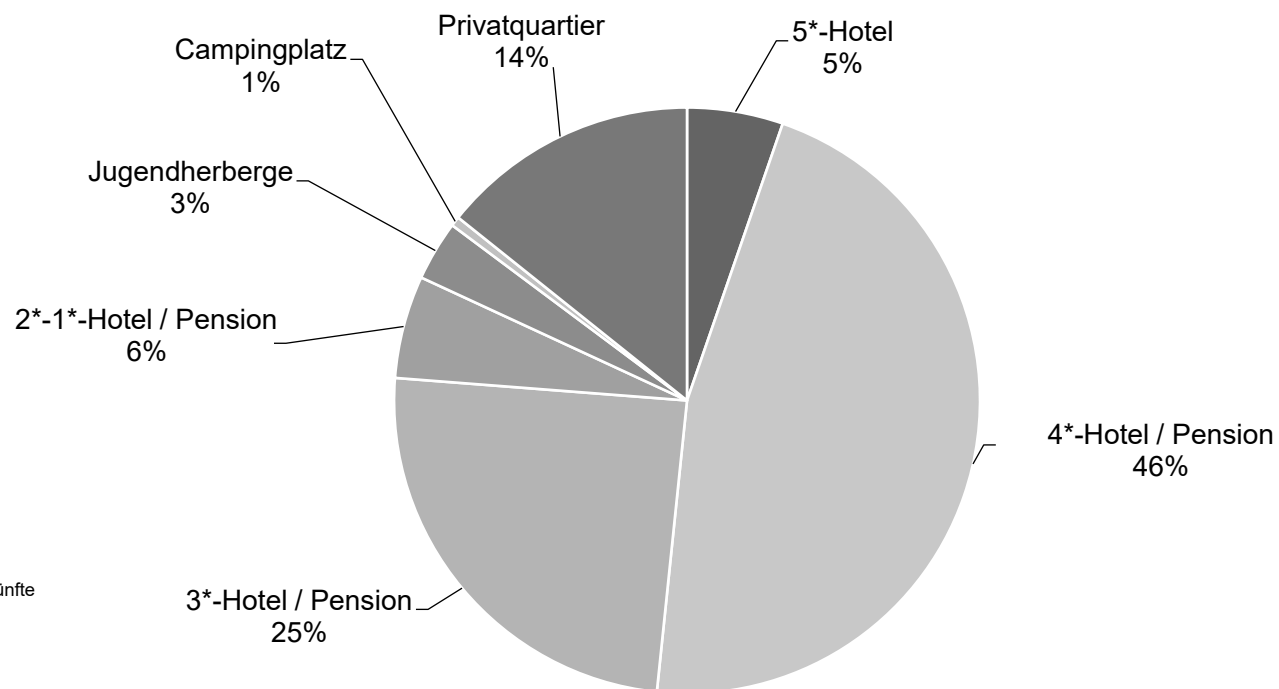
Nächtigungsanteile Jänner-Dezember 2025

Alle Unterkünfte

Finnland

WIEN

| Kategorie | Nächtigungen | Anteil in % |
|-----------------------|--------------|-------------|
| 5*-Hotel | 5.143 | 5,3 |
| 4*-Hotel / Pension | 44.974 | 46,3 |
| 3*-Hotel / Pension | 23.858 | 24,6 |
| 2*-1*-Hotel / Pension | 5.497 | 5,7 |
| Jugendherberge | 3.209 | 3,3 |
| Campingplatz | 515 | 0,5 |
| Privatquartier | 13.846 | 14,3 |
| alle Unterkünfte | 97.042 | 100 |



Alle Unterkünfte: Hotels, Pensionen, Jugendherbergen, Campingplätze und sonstige Unterkünfte
Besuche bei Freunden und Verwandten nicht erfasst.

Quelle: MA 23 (Dezernat Statistik)

Herausgeber: WienTourismus

Angela Zettel, Tel. +43-1-211 14-125; angela.zettel@wien.info

Diese und andere Statistiken finden Sie unter:

www.B2B.wien.info (Kapitel: Statistik & Marktforschung)