

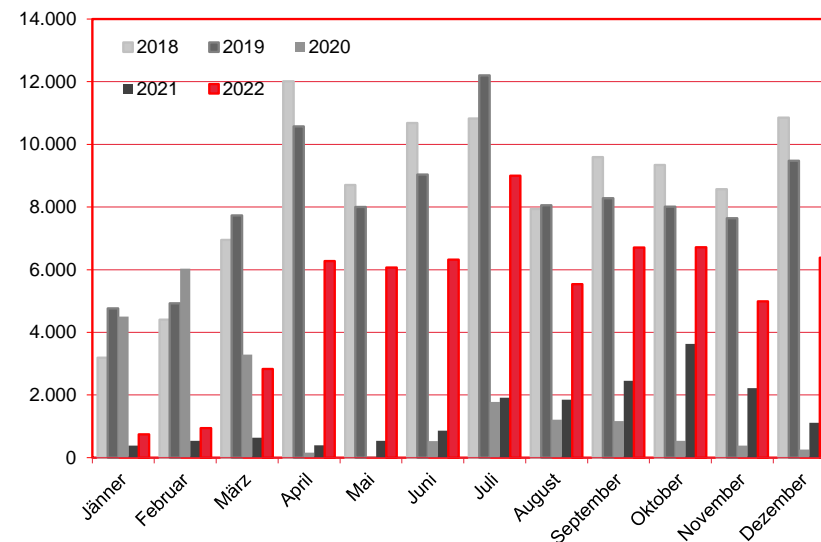
# Nächtigungen im Jahresverlauf 2018 - 2022

## Alle Unterkünfte

### Finnland

# WIEN

Monat	2018	2019	2020	2021	+/- in %	2022	+/- in %
Jänner	3.188	4.769	4.500	385	-91,4%	748	94,3%
Februar	4.405	4.931	6.032	537	-91,1%	945	76,0%
März	6.950	7.733	3.294	636	-80,7%	2.835	345,8%
April	12.017	10.577	163	394	141,7%	6.278	1493,4%
Mai	8.703	8.004	37	539	1356,8%	6.069	1026,0%
Juni	10.681	9.038	529	859	62,4%	6.322	636,0%
Juli	10.825	12.204	1.775	1.914	7,8%	9.004	370,4%
August	7.938	8.060	1.217	1.850	52,0%	5.536	199,2%
September	9.597	8.278	1.172	2.450	109,0%	6.709	173,8%
Oktober	9.345	8.015	536	3.628	576,9%	6.712	85,0%
November	8.565	7.639	387	2.221	473,9%	4.985	124,4%
Dezember	10.852	9.474	256	1.118	336,7%	6.382	470,8%
<b>Gesamtjahr</b>	<b>103.066</b>	<b>98.722</b>	<b>19.898</b>	<b>16.531</b>	<b>-16,9%</b>	<b>62.525</b>	<b>278,2%</b>



Alle Unterkünfte: Hotels, Pensionen, Jugendherbergen, Campingplätze und sonstige Unterkünfte  
Besuche bei Freunden und Verwandten nicht erfasst.

Quelle: MA 23 - Dezernat Statistik

Herausgeber: WienTourismus

Angela Zettel, Tel. +43-1-211 14-125; angela.zettel@wien.info

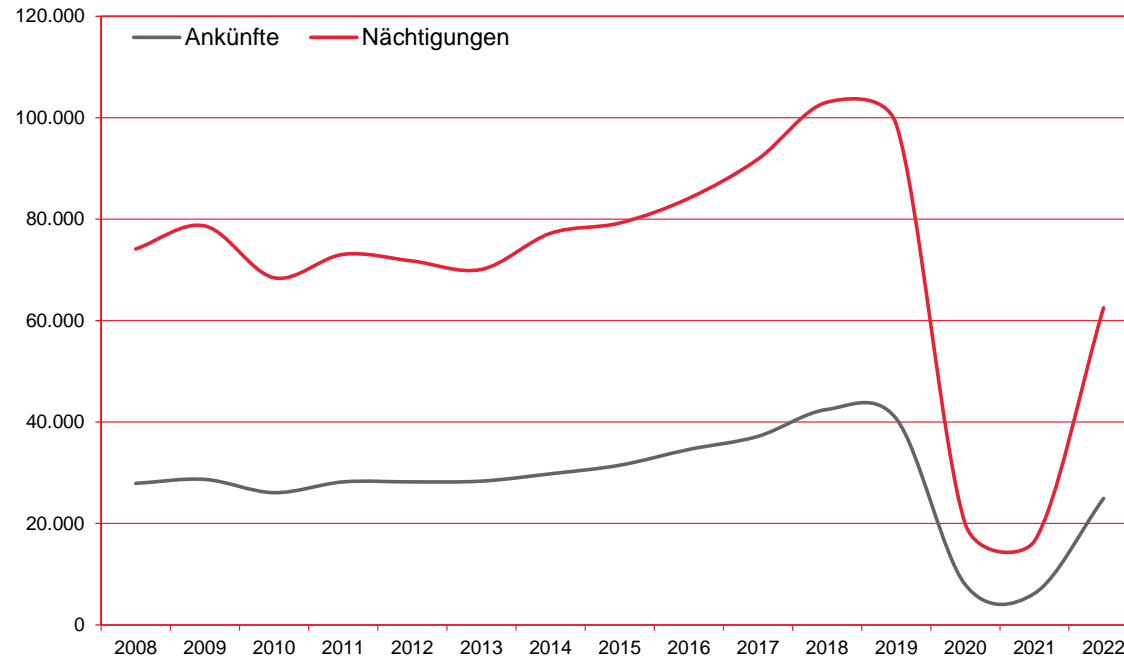
Diese und andere Statistiken finden Sie unter:

[www.B2B.wien.info](http://www.B2B.wien.info) (Kapitel: Statistik & Marktforschung)

Ankünfte und Nächtigungen Jänner-Dezember 2008 - 2022  
 Alle Unterkünfte  
 Finnland

**W I E N**

Jahr	Ankünfte	+/- in %	Nächtigungen	+/- in %
2008	27.907	13,1%	74.132	9,5%
2009	28.693	2,8%	78.663	6,1%
2010	26.078	-9,1%	68.449	-13,0%
2011	28.200	8,1%	73.062	6,7%
2012	28.199	0,0%	71.750	-1,8%
2013	28.348	0,5%	70.088	-2,3%
2014	29.798	5,1%	77.218	10,2%
2015	31.486	5,7%	79.238	2,6%
2016	34.593	9,9%	84.110	6,1%
2017	37.175	7,5%	91.828	9,2%
2018	42.476	14,3%	103.066	12,2%
2019	40.682	-4,2%	98.722	-4,2%
2020	7.926	-80,5%	19.898	-79,8%
2021	6.205	-21,7%	16.531	-16,9%
2022	24.947	302,0%	62.525	278,2%



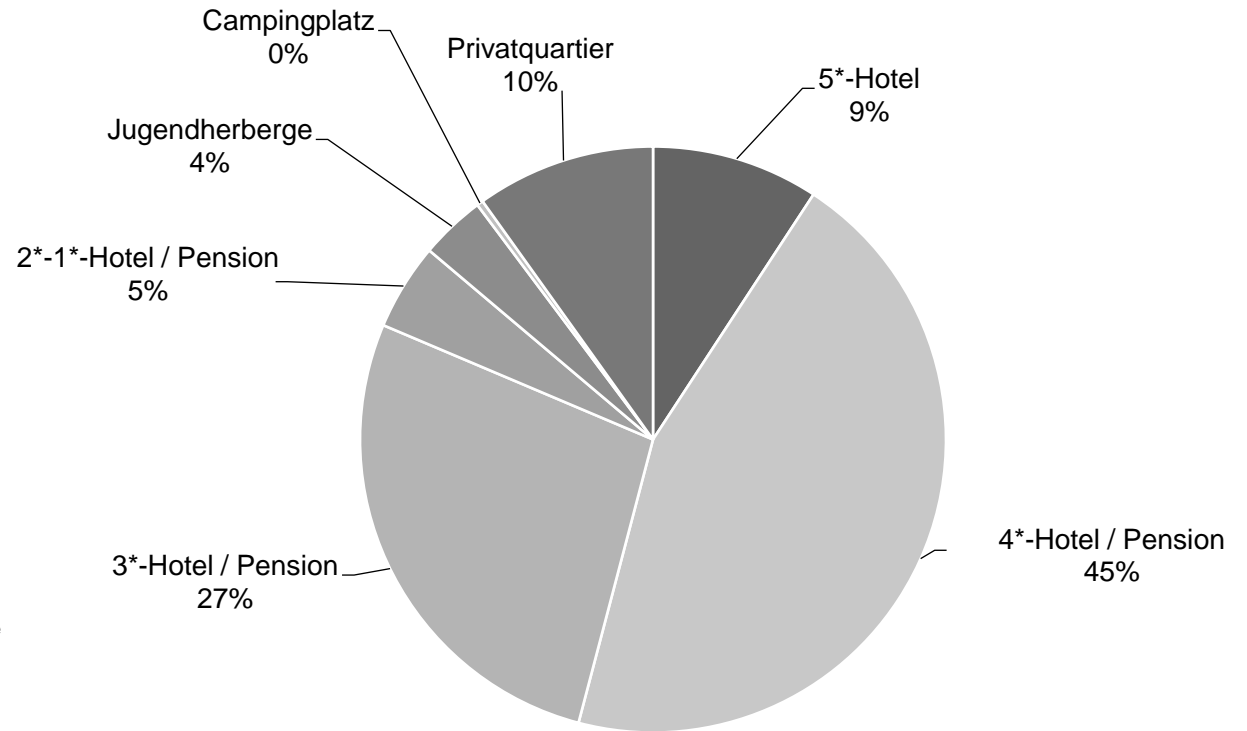
Alle Unterkünfte: Hotels, Pensionen, Jugendherbergen, Campingplätze und sonstige Unterkünfte  
 Besuche bei Freunden und Verwandten nicht erfasst.

Quelle: MA 23 - Dezernat Statistik  
 Herausgeber: WienTourismus  
 Angela Zettel, Tel. +43-1-211 14-125; angela.zettel@wien.info

Diese und andere Statistiken finden Sie unter:  
[www.B2B.wien.info](http://www.B2B.wien.info) (Kapitel: Statistik & Marktforschung)

Nächtigungsanteile Jänner-Dezember 2022  
 Alle Unterkünfte  
 Finnland

Kategorie	Nächtigungen	Anteil in %
5*-Hotel	5.773	9,2
4*-Hotel / Pension	28.050	44,9
3*-Hotel / Pension	17.059	27,3
2*-1*-Hotel / Pension	2.992	4,8
Jugendherberge	2.253	3,6
Campingplatz	217	0,3
Privatquartier	6.181	9,9
alle Unterkünfte	62.525	100



Alle Unterkünfte: Hotels, Pensionen, Jugendherbergen, Campingplätze und sonstige Unterkünfte  
 Besuche bei Freunden und Verwandten nicht erfasst.

Quelle: MA 23 (Dezernat Statistik)

Herausgeber: WienTourismus

Angela Zettel, Tel. +43-1-211 14-125; angela.zettel@wien.info

Diese und andere Statistiken finden Sie unter:  
[www.B2B.wien.info](http://www.B2B.wien.info) (Kapitel: Statistik & Marktforschung)