

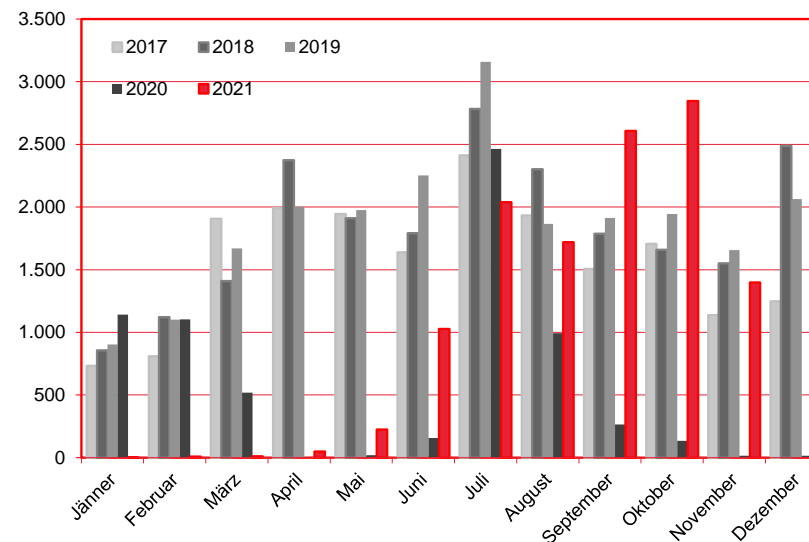
# Nächtigungen im Jahresverlauf 2017 - 2021

## Alle Unterkünfte

### Estland

# WIEN

Monat	2017	2018	2019	2020	+/- in %	2021	+/- in %
Jänner	732	856	903	1.142	26,5%	3	-99,7%
Februar	808	1.121	1.102	1.104	0,2%	9	-99,2%
März	1.907	1.410	1.670	518	-69,0%	11	-97,9%
April	1.992	2.373	2.002	5	-99,8%	49	880,0%
Mai	1.944	1.910	1.976	20	-99,0%	225	1025,0%
Juni	1.639	1.792	2.252	157	-93,0%	1.026	553,5%
Juli	2.413	2.784	3.159	2.463	-22,0%	2.038	-17,3%
August	1.934	2.302	1.865	994	-46,7%	1.720	73,0%
September	1.507	1.786	1.912	264	-86,2%	2.608	887,9%
Oktober	1.706	1.659	1.944	135	-93,1%	2.845	2007,4%
November	1.138	1.552	1.657	16	-99,0%	1.398	8637,5%
Dezember	1.247	2.489	2.064	15	-99,3%	594	3860,0%
<b>Gesamtjahr</b>	<b>18.967</b>	<b>22.034</b>	<b>22.506</b>	<b>6.833</b>	<b>-69,6%</b>	<b>12.526</b>	<b>83,3%</b>



Alle Unterkünfte: Hotels, Pensionen, Jugendherbergen, Campingplätze und sonstige Unterkünfte  
Besuche bei Freunden und Verwandten nicht erfasst.

Quelle: MA 23 - Dezernat Statistik

Herausgeber: WienTourismus

Angela Zettel, Tel. +43-1-211 14-125; angela.zettel@wien.info

Diese und andere Statistiken finden Sie unter:

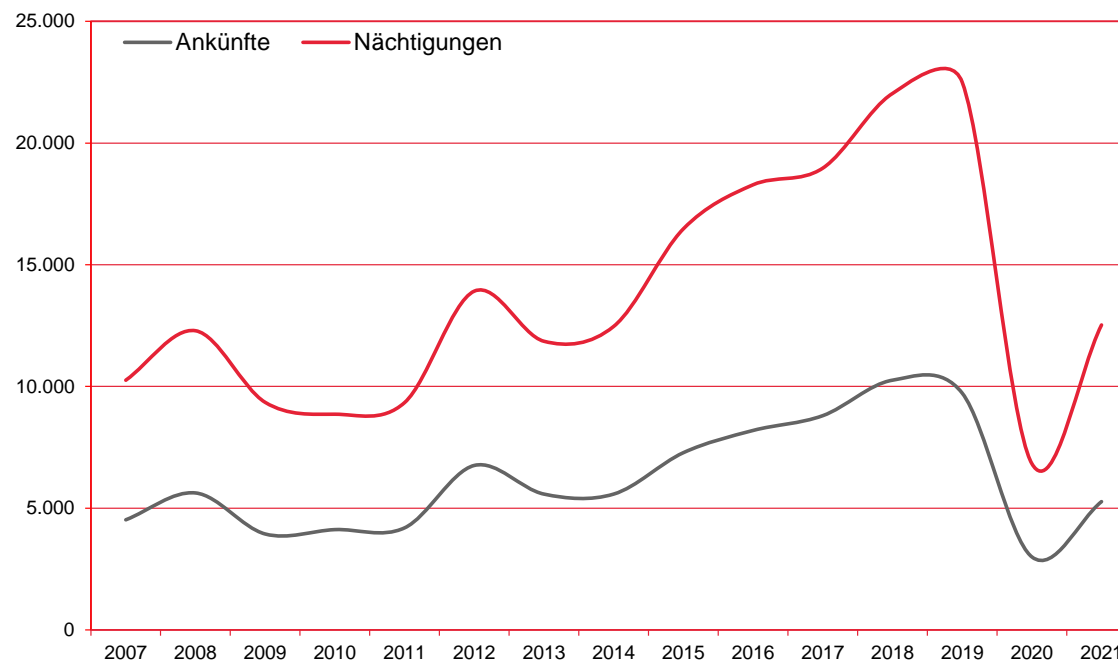
[www.B2B.wien.info](http://www.B2B.wien.info) (Kapitel: Statistik & Marktforschung)

# Ankünfte und Nächtigungen Jänner-Dezember 2007 - 2021

## Alle Unterkünfte Estland

# WIEN

Jahr	Ankünfte	+/- in %	Nächtigungen	+/- in %
2007	4.523	-5,7%	10.257	-5,7%
2008	5.627	24,4%	12.290	19,8%
2009	3.941	-30,0%	9.348	-23,9%
2010	4.121	4,6%	8.861	-5,2%
2011	4.192	1,7%	9.337	5,4%
2012	6.756	61,2%	13.915	49,0%
2013	5.580	-17,4%	11.857	-14,8%
2014	5.579	0,0%	12.466	5,1%
2015	7.280	30,5%	16.474	32,2%
2016	8.193	12,5%	18.284	11,0%
2017	8.800	7,4%	18.967	3,7%
2018	10.258	16,6%	22.034	16,2%
2019	9.731	-5,1%	22.506	2,1%
2020	3.001	-69,2%	6.833	-69,6%
2021	5.270	75,6%	12.526	83,3%



Alle Unterkünfte: Hotels, Pensionen, Jugendherbergen, Campingplätze und sonstige Unterkünfte  
Besuche bei Freunden und Verwandten nicht erfasst.

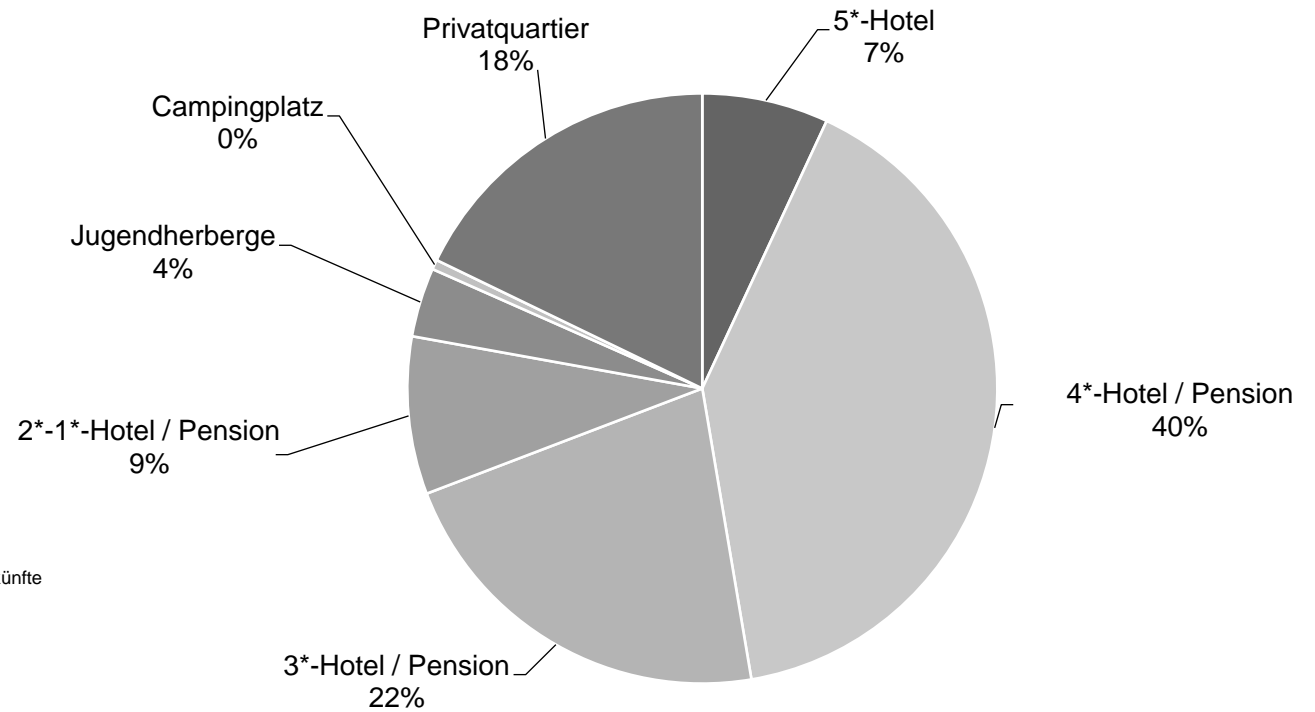
Quelle: MA 23 - Dezernat Statistik  
Herausgeber: WienTourismus  
Angela Zettel, Tel. +43-1-211 14-125; angela.zettel@wien.info

Diese und andere Statistiken finden Sie unter:  
[www.B2B.wien.info](http://www.B2B.wien.info) (Kapitel: Statistik & Marktforschung)

Nächtigungsanteile Jänner-Dezember 2021  
 Alle Unterkünfte  
 Estland

**W I E N**

Kategorie	Nachtungen	Anteil in %
5*-Hotel	868	6,9
4*-Hotel / Pension	5.061	40,4
3*-Hotel / Pension	2.739	21,9
2*-1*-Hotel / Pension	1.082	8,6
Jugendherberge	475	3,8
Campingplatz	67	0,5
Privatquartier	2.234	17,8
alle Unterkünfte	12.526	100



Alle Unterkünfte: Hotels, Pensionen, Jugendherbergen, Campingplätze und sonstige Unterkünfte  
 Besuche bei Freunden und Verwandten nicht erfasst.

Quelle: MA 23 (Dezernat Statistik)

Herausgeber: WienTourismus

Angela Zettel, Tel. +43-1-211 14-125; angela.zettel@wien.info

Diese und andere Statistiken finden Sie unter:  
[www.B2B.wien.info](http://www.B2B.wien.info) (Kapitel: Statistik & Marktforschung)