

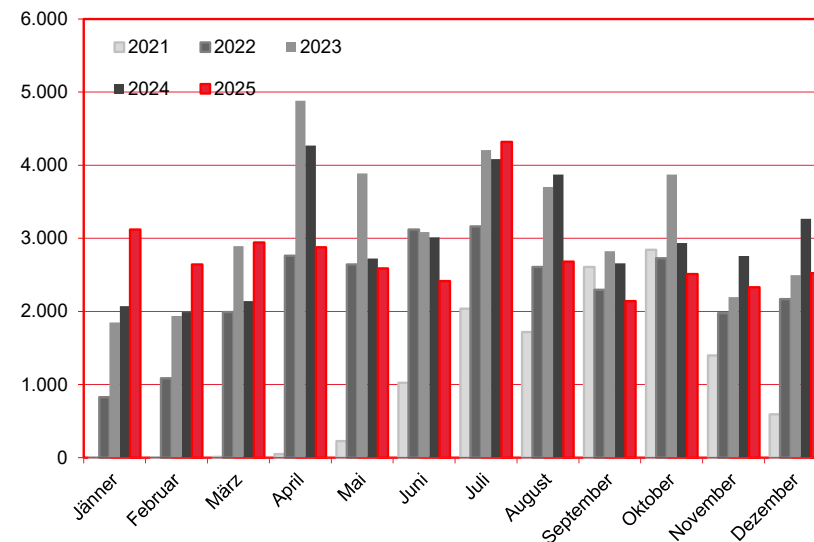
Nächtigungen im Jahresverlauf 2021 - 2025

Alle Unterkünfte

Estland

W I E N

Monat	2021	2022	2023	2024	+/- in %	2025	+/- in %
Jänner	3	827	1.851	2.073	12,0%	3.120	50,5%
Februar	9	1.088	1.939	1.990	2,6%	2.645	32,9%
März	11	1.993	2.892	2.142	-25,9%	2.944	37,4%
April	49	2.763	4.884	4.270	-12,6%	2.878	-32,6%
Mai	225	2.644	3.888	2.725	-29,9%	2.588	-5,0%
Juni	1.026	3.123	3.088	3.012	-2,5%	2.414	-19,9%
Juli	2.038	3.162	4.209	4.086	-2,9%	4.319	5,7%
August	1.720	2.607	3.704	3.874	4,6%	2.680	-30,8%
September	2.608	2.298	2.825	2.660	-5,8%	2.142	-19,5%
Oktober	2.845	2.728	3.873	2.935	-24,2%	2.512	-14,4%
November	1.398	1.976	2.196	2.757	25,5%	2.330	-15,5%
Dezember	594	2.169	2.498	3.269	30,9%	2.525	-22,8%
Gesamtjahr	12.526	27.378	37.847	35.793	-5,4%	33.097	-7,5%



Alle Unterkünfte: Hotels, Pensionen, Jugendherbergen, Campingplätze und sonstige Unterkünfte
Besuche bei Freunden und Verwandten nicht erfasst.

Quelle: MA 23 - Dezernat Statistik

Herausgeber: WienTourismus

Angela Zettel, Tel. +43-1-211 14-125; angela.zettel@wien.info

Diese und andere Statistiken finden Sie unter:

www.B2B.wien.info (Kapitel: Statistik & Marktforschung)

Ankünfte und Nächtigungen Jänner-Dezember 2011 - 2025

Alle Unterkünfte

Estland

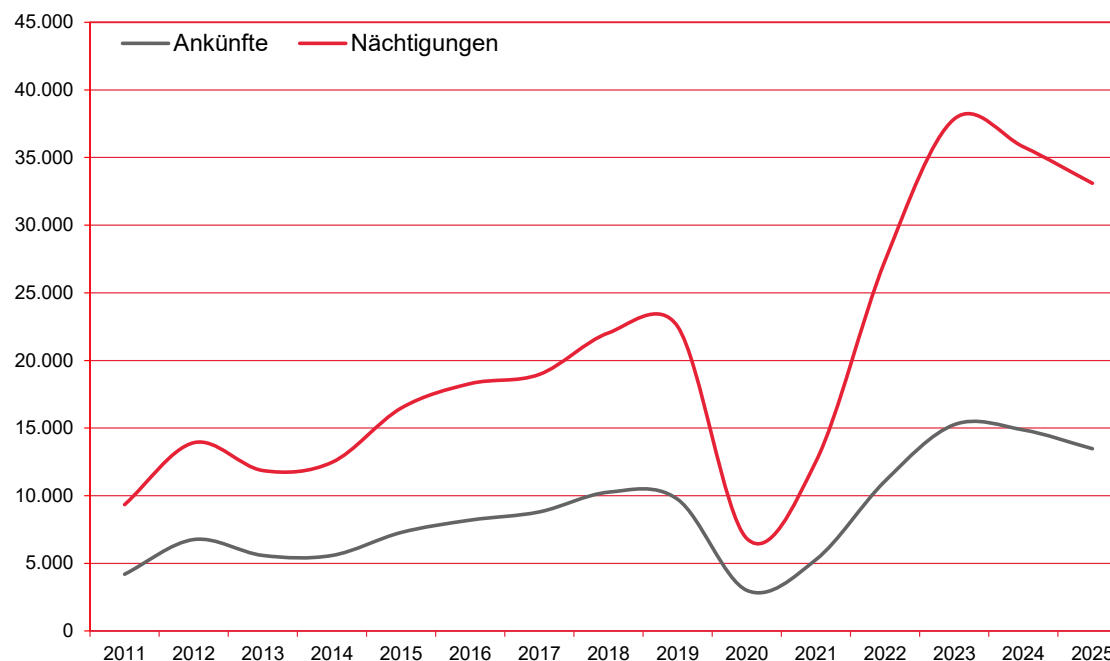
WIEN

Jahr	Ankünfte	+/- in %	Nächtigungen	+/- in %
2011	4.192	1,7%	9.337	5,4%
2012	6.756	61,2%	13.915	49,0%
2013	5.580	-17,4%	11.857	-14,8%
2014	5.579	0,0%	12.466	5,1%
2015	7.280	30,5%	16.474	32,2%
2016	8.193	12,5%	18.284	11,0%
2017	8.800	7,4%	18.967	3,7%
2018	10.258	16,6%	22.034	16,2%
2019	9.731	-5,1%	22.506	2,1%
2020	3.001	-69,2%	6.833	-69,6%
2021	5.270	75,6%	12.526	83,3%
2022	11.080	110,2%	27.378	118,6%
2023	15.249	37,6%	37.847	38,2%
2024	14.863	-2,5%	35.793	-5,4%
2025	13.472	-9,4%	33.097	-7,5%

Alle Unterkünfte: Hotels, Pensionen, Jugendherbergen, Campingplätze und sonstige Unterkünfte
Besuche bei Freunden und Verwandten nicht erfasst.

Quelle: MA 23 - Dezernat Statistik
Herausgeber: WienTourismus
Angela Zettel, Tel. +43-1-211 14-125; angela.zettel@wien.info

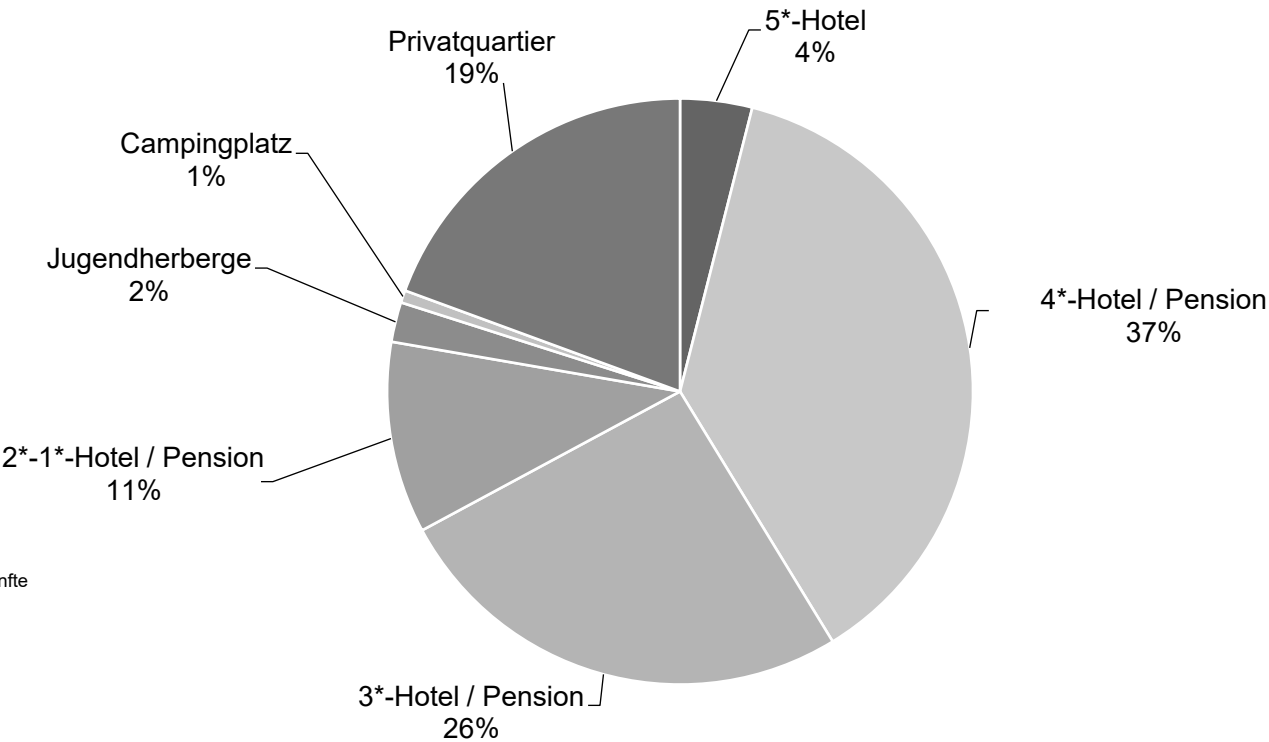
Diese und andere Statistiken finden Sie unter:
www.B2B.wien.info (Kapitel: Statistik & Marktforschung)



Nächtigungsanteile Jänner-Dezember 2025
Alle Unterkünfte
Estland

W I E N

Kategorie	Nächtigungen	Anteil in %
5*-Hotel	1.315	4,0
4*-Hotel / Pension	12.345	37,3
3*-Hotel / Pension	8.562	25,9
2*-1*-Hotel / Pension	3.501	10,6
Jugendherberge	727	2,2
Campingplatz	226	0,7
Privatquartier	6.421	19,4
alle Unterkünfte	33.097	100



Alle Unterkünfte: Hotels, Pensionen, Jugendherbergen, Campingplätze und sonstige Unterkünfte
Besuche bei Freunden und Verwandten nicht erfasst.
Quelle: MA 23 (Dezernat Statistik)
Herausgeber: WienTourismus
Angela Zettel, Tel. +43-1-211 14-125; angela.zettel@wien.info

Diese und andere Statistiken finden Sie unter:
www.B2B.wien.info (Kapitel: Statistik & Marktforschung)