

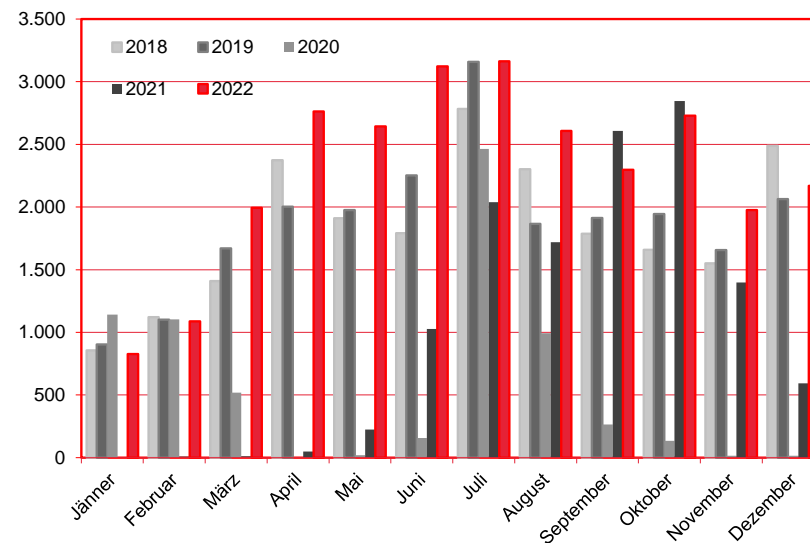
Nächtigungen im Jahresverlauf 2018 - 2022

Alle Unterkünfte

Estland

WIEN

Monat	2018	2019	2020	2021	+/- in %	2022	+/- in %
Jänner	856	903	1.142	3	-99,7%	827	#####
Februar	1.121	1.102	1.104	9	-99,2%	1.088	#####
März	1.410	1.670	518	11	-97,9%	1.993	#####
April	2.373	2.002	5	49	880,0%	2.763	5538,8%
Mai	1.910	1.976	20	225	1025,0%	2.644	1075,1%
Juni	1.792	2.252	157	1.026	553,5%	3.123	204,4%
Juli	2.784	3.159	2.463	2.038	-17,3%	3.162	55,2%
August	2.302	1.865	994	1.720	73,0%	2.607	51,6%
September	1.786	1.912	264	2.608	887,9%	2.298	-11,9%
Oktober	1.659	1.944	135	2.845	2007,4%	2.728	-4,1%
November	1.552	1.657	16	1.398	8637,5%	1.976	41,3%
Dezember	2.489	2.064	15	594	3860,0%	2.169	265,2%
Gesamtjahr	22.034	22.506	6.833	12.526	83,3%	27.378	118,6%



Alle Unterkünfte: Hotels, Pensionen, Jugendherbergen, Campingplätze und sonstige Unterkünfte
Besuche bei Freunden und Verwandten nicht erfasst.

Quelle: MA 23 - Dezernat Statistik
Herausgeber: WienTourismus
Angela Zettel, Tel. +43-1-211 14-125; angela.zettel@wien.info

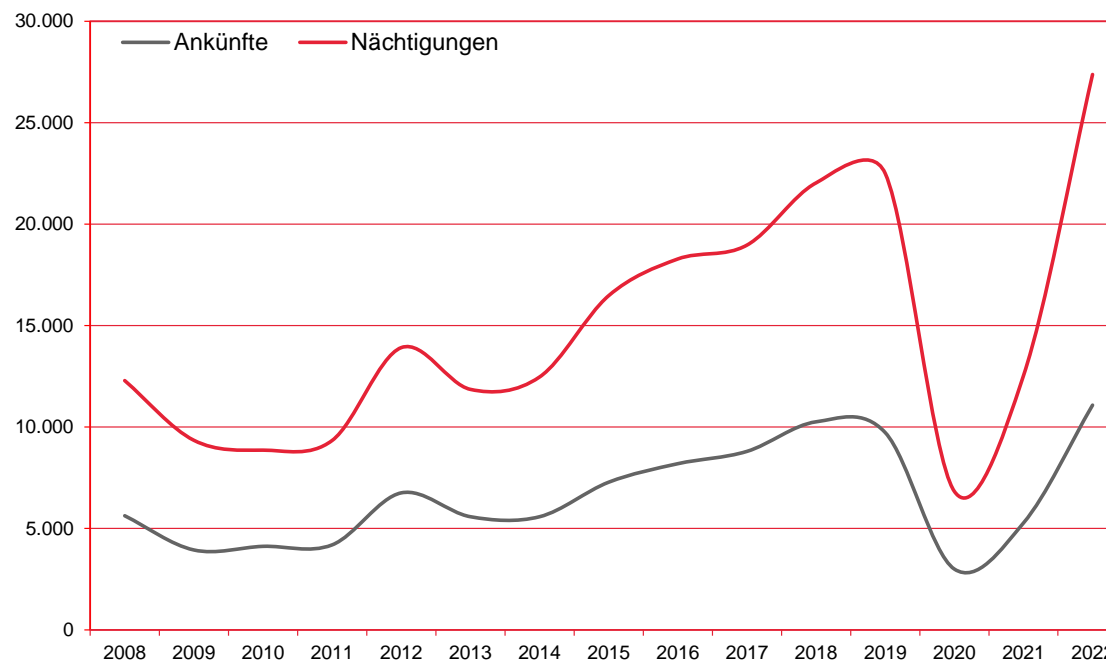
Diese und andere Statistiken finden Sie unter:
www.B2B.wien.info (Kapitel: Statistik & Marktforschung)

Ankünfte und Nächtigungen Jänner-Dezember 2008 - 2022

Alle Unterkünfte Estland

WIEN

Jahr	Ankünfte	+/- in %	Nächtigungen	+/- in %
2008	5.627	24,4%	12.290	19,8%
2009	3.941	-30,0%	9.348	-23,9%
2010	4.121	4,6%	8.861	-5,2%
2011	4.192	1,7%	9.337	5,4%
2012	6.756	61,2%	13.915	49,0%
2013	5.580	-17,4%	11.857	-14,8%
2014	5.579	0,0%	12.466	5,1%
2015	7.280	30,5%	16.474	32,2%
2016	8.193	12,5%	18.284	11,0%
2017	8.800	7,4%	18.967	3,7%
2018	10.258	16,6%	22.034	16,2%
2019	9.731	-5,1%	22.506	2,1%
2020	3.001	-69,2%	6.833	-69,6%
2021	5.270	75,6%	12.526	83,3%
2022	11.080	110,2%	27.378	118,6%



Alle Unterkünfte: Hotels, Pensionen, Jugendherbergen, Campingplätze und sonstige Unterkünfte
Besuche bei Freunden und Verwandten nicht erfasst.

Quelle: MA 23 - Dezernat Statistik
Herausgeber: WienTourismus
Angela Zettel, Tel. +43-1-211 14-125; angela.zettel@wien.info

Diese und andere Statistiken finden Sie unter:
www.B2B.wien.info (Kapitel: Statistik & Marktforschung)

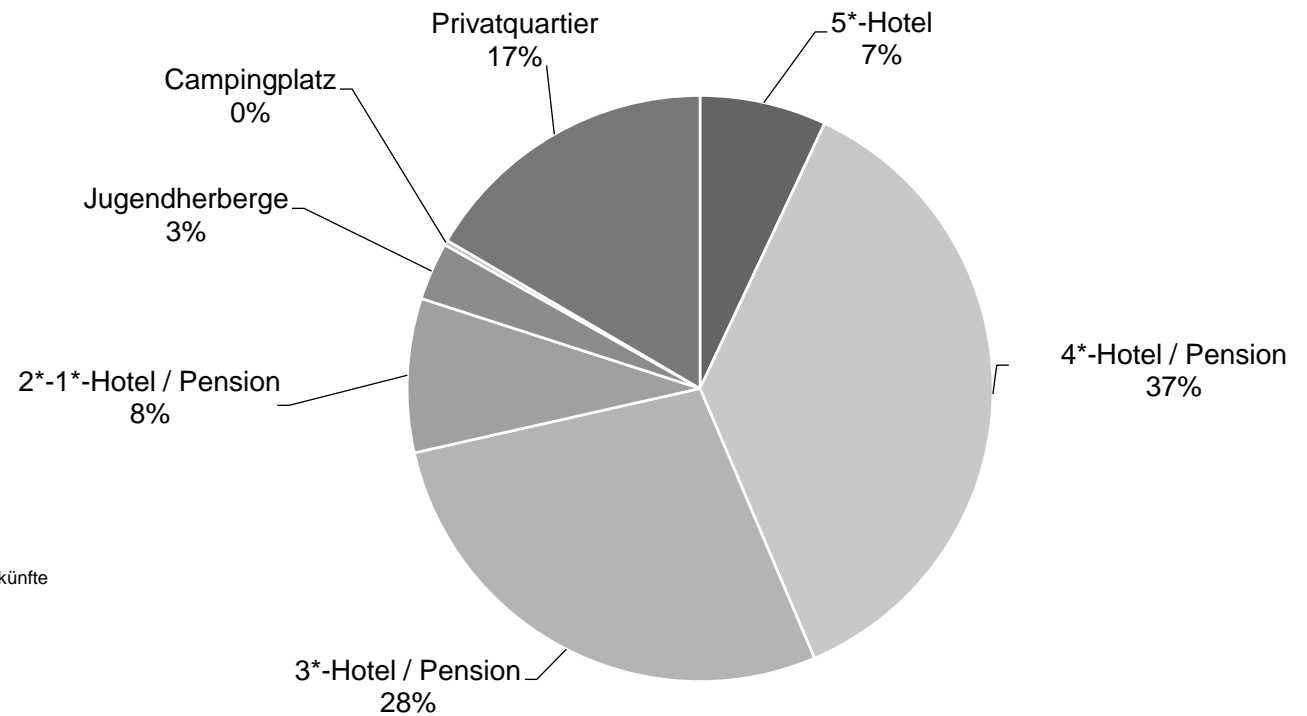
Nächtigungsanteile Jänner-Dezember 2022

Alle Unterkünfte

Estland

WIEN

Kategorie	Nächtigungen	Anteil in %
5*-Hotel	1.916	7,0
4*-Hotel / Pension	10.024	36,6
3*-Hotel / Pension	7.628	27,9
2*-1*-Hotel / Pension	2.326	8,5
Jugendherberge	873	3,2
Campingplatz	74	0,3
Privatquartier	4.537	16,6
alle Unterkünfte	27.378	100



Alle Unterkünfte: Hotels, Pensionen, Jugendherbergen, Campingplätze und sonstige Unterkünfte
Besuche bei Freunden und Verwandten nicht erfasst.

Quelle: MA 23 (Dezernat Statistik)

Herausgeber: WienTourismus

Angela Zettel, Tel. +43-1-211 14-125; angela.zettel@wien.info

Diese und andere Statistiken finden Sie unter:
www.B2B.wien.info (Kapitel: Statistik & Marktforschung)