

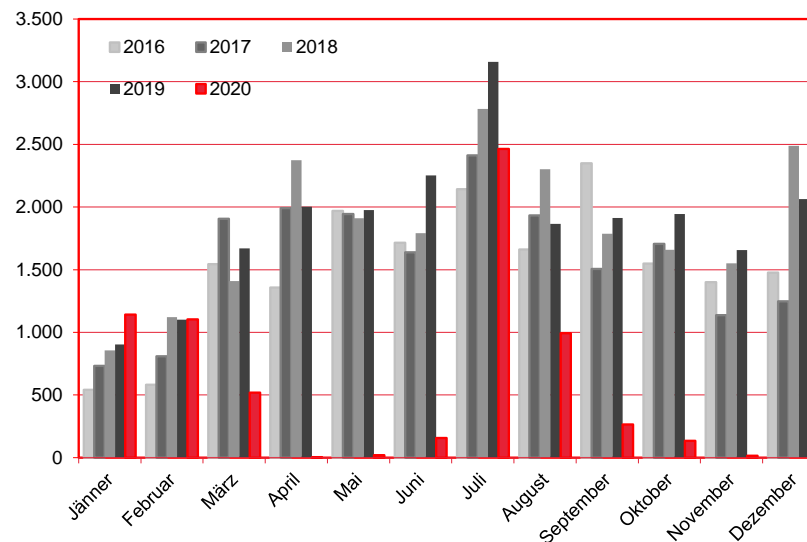
Nächtigungen im Jahresverlauf 2016 - 2020

Alle Unterkünfte

Estland

WIEN

Monat	2016	2017	2018	2019	+/- in %	2020	+/- in %
Jänner	541	732	856	903	5,5%	1.142	26,5%
Februar	582	808	1.121	1.102	-1,7%	1.104	0,2%
März	1.545	1.907	1.410	1.670	18,4%	518	-69,0%
April	1.357	1.992	2.373	2.002	-15,6%	5	-99,8%
Mai	1.969	1.944	1.910	1.976	3,5%	20	-99,0%
Juni	1.714	1.639	1.792	2.252	25,7%	157	-93,0%
Juli	2.142	2.413	2.784	3.159	13,5%	2.463	-22,0%
August	1.661	1.934	2.302	1.865	-19,0%	994	-46,7%
September	2.349	1.507	1.786	1.912	7,1%	264	-86,2%
Oktober	1.548	1.706	1.659	1.944	17,2%	135	-93,1%
November	1.400	1.138	1.552	1.657	6,8%	16	-99,0%
Dezember	1.476	1.247	2.489	2.064	-17,1%	15	-99,3%
Gesamtjahr	18.284	18.967	22.034	22.506	2,1%	6.833	-69,6%



Alle Unterkünfte: Hotels, Pensionen, Jugendherbergen, Campingplätze und sonstige Unterkünfte
Besuche bei Freunden und Verwandten nicht erfasst.

Quelle: MA 23 - Dezernat Statistik

Herausgeber: WienTourismus

Angela Zettel, Tel. +43-1-211 14-125; angela.zettel@wien.info

Diese und andere Statistiken finden Sie unter:

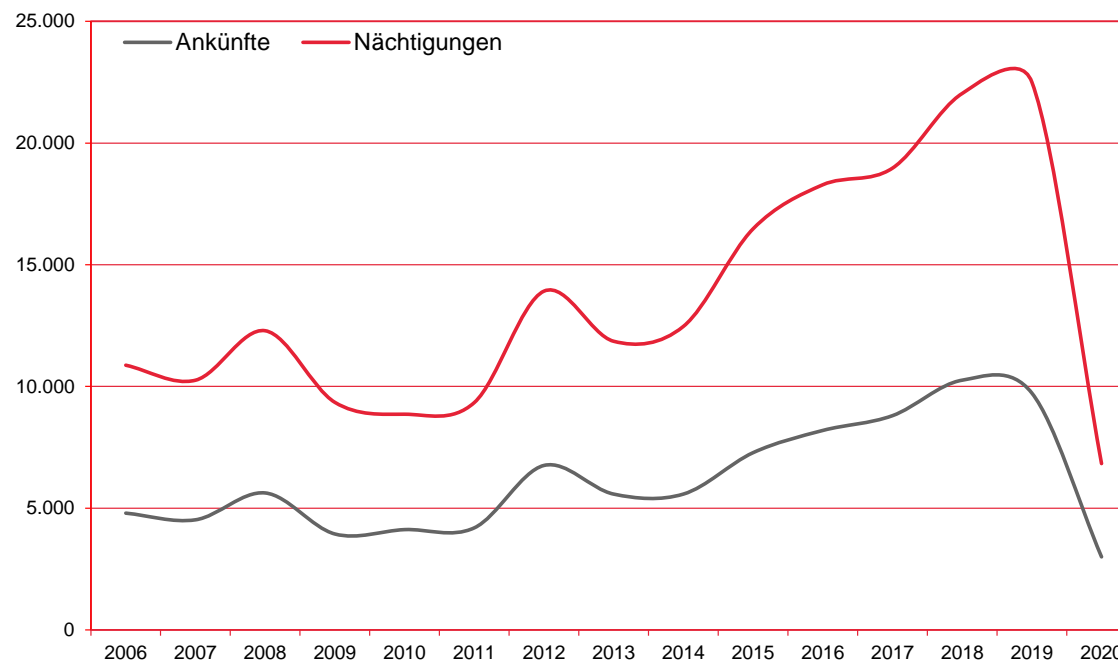
www.B2B.wien.info (Kapitel: Statistik & Marktforschung)

Ankünfte und Nächtigungen Jänner-Dezember 2006 - 2020

Alle Unterkünfte Estland

WIEN

Jahr	Ankünfte	+/- in %	Nächtigungen	+/- in %
2006	4.797	76,8%	10.874	69,0%
2007	4.523	-5,7%	10.257	-5,7%
2008	5.627	24,4%	12.290	19,8%
2009	3.941	-30,0%	9.348	-23,9%
2010	4.121	4,6%	8.861	-5,2%
2011	4.192	1,7%	9.337	5,4%
2012	6.756	61,2%	13.915	49,0%
2013	5.580	-17,4%	11.857	-14,8%
2014	5.579	0,0%	12.466	5,1%
2015	7.280	30,5%	16.474	32,2%
2016	8.193	12,5%	18.284	11,0%
2017	8.800	7,4%	18.967	3,7%
2018	10.258	16,6%	22.034	16,2%
2019	9.731	-5,1%	22.506	2,1%
2020	3.001	-69,2%	6.833	-69,6%



Alle Unterkünfte: Hotels, Pensionen, Jugendherbergen, Campingplätze und sonstige Unterkünfte
Besuche bei Freunden und Verwandten nicht erfasst.

Quelle: MA 23 - Dezernat Statistik
Herausgeber: WienTourismus
Angela Zettel, Tel. +43-1-211 14-125; angela.zettel@wien.info

Diese und andere Statistiken finden Sie unter:
www.B2B.wien.info (Kapitel: Statistik & Marktforschung)

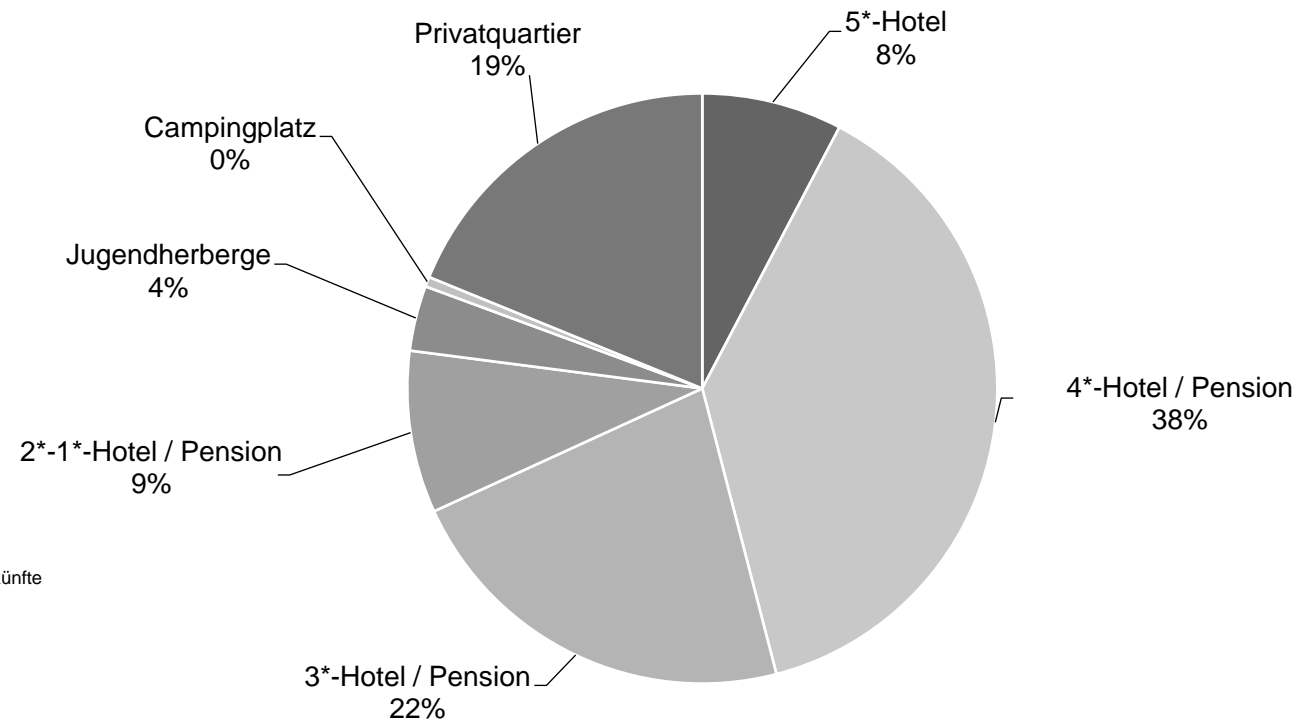
Nächtigungsanteile Jänner-Dezember 2020

Alle Unterkünfte

Estland

WIEN

Kategorie	Nächtigungen	Anteil in %
5*-Hotel	526	7,7
4*-Hotel / Pension	2.614	38,3
3*-Hotel / Pension	1.518	22,2
2*-1*-Hotel / Pension	607	8,9
Jugendherberge	244	3,6
Campingplatz	37	0,5
Privatquartier	1.287	18,8
alle Unterkünfte	6.833	100



Alle Unterkünfte: Hotels, Pensionen, Jugendherbergen, Campingplätze und sonstige Unterkünfte
Besuche bei Freunden und Verwandten nicht erfasst.

Quelle: MA 23 (Dezernat Statistik)

Herausgeber: WienTourismus

Angela Zettel, Tel. +43-1-211 14-125; angela.zettel@wien.info

Diese und andere Statistiken finden Sie unter:

www.B2B.wien.info (Kapitel: Statistik & Marktforschung)