

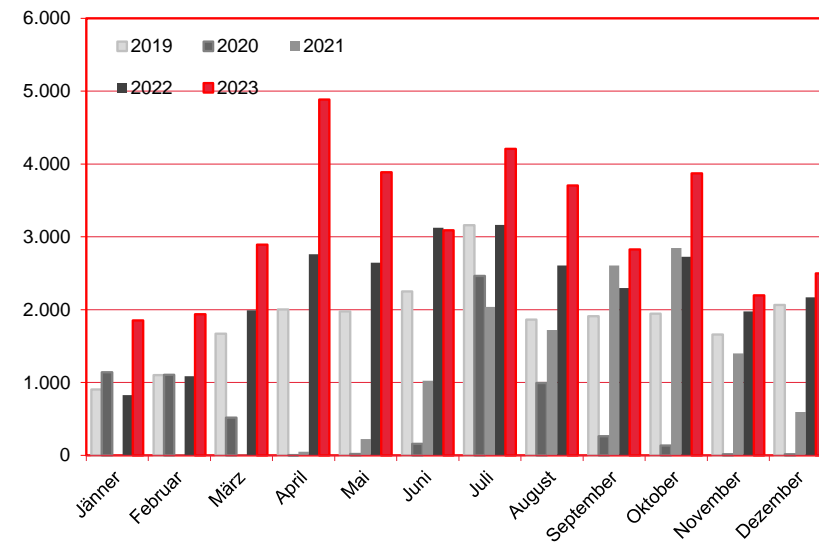
Nächtigungen im Jahresverlauf 2019 - 2023

Alle Unterkünfte

Estland

WIEN

Monat	2019	2020	2021	2022	+/- in %	2023	+/- in %
Jänner	903	1.142	3	827	27466,7%	1.851	123,8%
Februar	1.102	1.104	9	1.088	11988,9%	1.939	78,2%
März	1.670	518	11	1.993	18018,2%	2.892	45,1%
April	2.002	5	49	2.763	5538,8%	4.884	76,8%
Mai	1.976	20	225	2.644	1075,1%	3.888	47,0%
Juni	2.252	157	1.026	3.123	204,4%	3.088	-1,1%
Juli	3.159	2.463	2.038	3.162	55,2%	4.209	33,1%
August	1.865	994	1.720	2.607	51,6%	3.704	42,1%
September	1.912	264	2.608	2.298	-11,9%	2.825	22,9%
Oktober	1.944	135	2.845	2.728	-4,1%	3.873	42,0%
November	1.657	16	1.398	1.976	41,3%	2.196	11,1%
Dezember	2.064	15	594	2.169	265,2%	2.498	15,2%
Gesamtjahr	22.506	6.833	12.526	27.378	118,6%	37.847	38,2%



Alle Unterkünfte: Hotels, Pensionen, Jugendherbergen, Campingplätze und sonstige Unterkünfte
Besuche bei Freunden und Verwandten nicht erfasst.

Quelle: MA 23 - Dezernat Statistik

Herausgeber: WienTourismus

Angela Zettel, Tel. +43-1-211 14-125; angela.zettel@wien.info

Diese und andere Statistiken finden Sie unter:

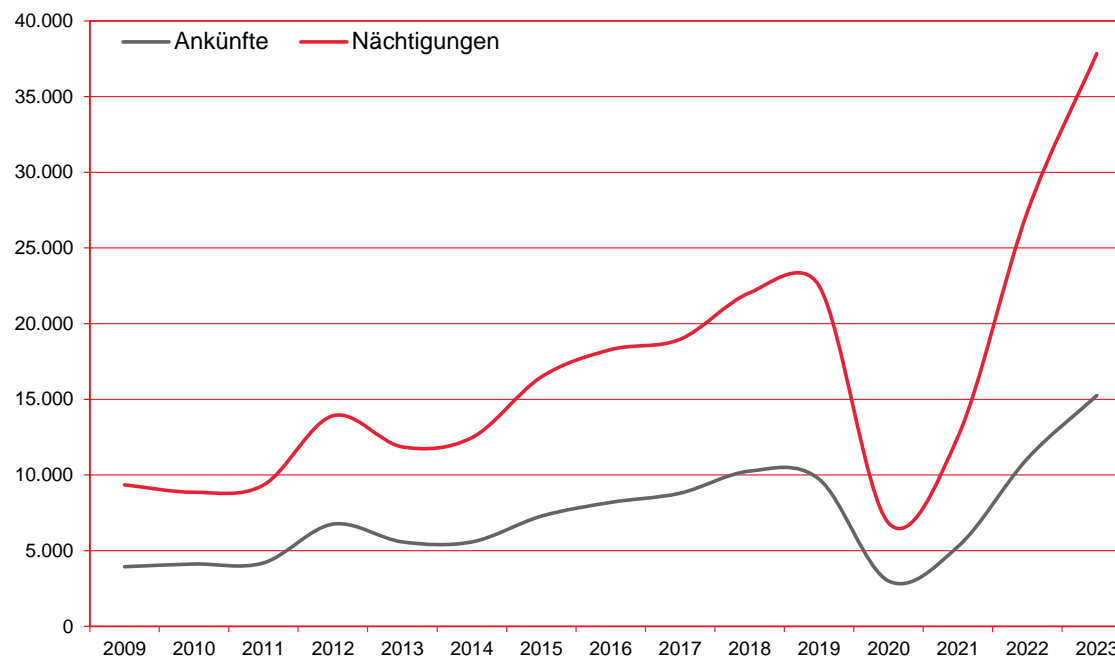
www.B2B.wien.info (Kapitel: Statistik & Marktforschung)

Ankünfte und Nächtigungen Jänner-Dezember 2009 - 2023

Alle Unterkünfte Estland

WIEN

Jahr	Ankünfte	+/- in %	Nächtigungen	+/- in %
2009	3.941	-30,0%	9.348	-23,9%
2010	4.121	4,6%	8.861	-5,2%
2011	4.192	1,7%	9.337	5,4%
2012	6.756	61,2%	13.915	49,0%
2013	5.580	-17,4%	11.857	-14,8%
2014	5.579	0,0%	12.466	5,1%
2015	7.280	30,5%	16.474	32,2%
2016	8.193	12,5%	18.284	11,0%
2017	8.800	7,4%	18.967	3,7%
2018	10.258	16,6%	22.034	16,2%
2019	9.731	-5,1%	22.506	2,1%
2020	3.001	-69,2%	6.833	-69,6%
2021	5.270	75,6%	12.526	83,3%
2022	11.080	110,2%	27.378	118,6%
2023	15.249	37,6%	37.847	38,2%



Alle Unterkünfte: Hotels, Pensionen, Jugendherbergen, Campingplätze und sonstige Unterkünfte
Besuche bei Freunden und Verwandten nicht erfasst.

Quelle: MA 23 - Dezernat Statistik

Herausgeber: WienTourismus

Angela Zettel, Tel. +43-1-211 14-125; angela.zettel@wien.info

Diese und andere Statistiken finden Sie unter:
www.B2B.wien.info (Kapitel: Statistik & Marktforschung)

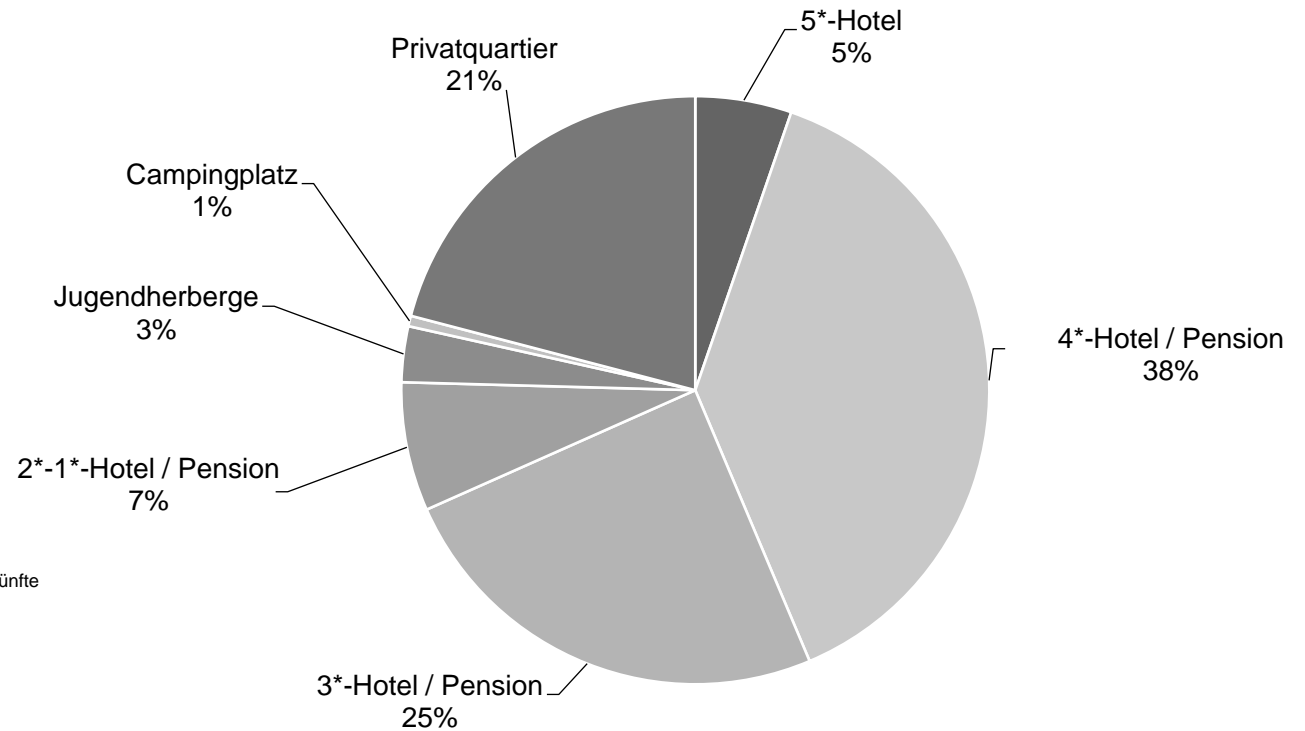
Nächtigungsanteile Jänner-Dezember 2023

Alle Unterkünfte

Estland

WIEN

Kategorie	Nächtigungen	Anteil in %
5*-Hotel	2.004	5,3
4*-Hotel / Pension	14.513	38,3
3*-Hotel / Pension	9.350	24,7
2*-1*-Hotel / Pension	2.682	7,1
Jugendherberge	1.160	3,1
Campingplatz	217	0,6
Privatquartier	7.921	20,9
alle Unterkünfte	37.847	100



Alle Unterkünfte: Hotels, Pensionen, Jugendherbergen, Campingplätze und sonstige Unterkünfte
Besuche bei Freunden und Verwandten nicht erfasst.

Quelle: MA 23 (Dezernat Statistik)

Herausgeber: WienTourismus

Angela Zettel, Tel. +43-1-211 14-125; angela.zettel@wien.info

Diese und andere Statistiken finden Sie unter:

www.B2B.wien.info (Kapitel: Statistik & Marktforschung)