

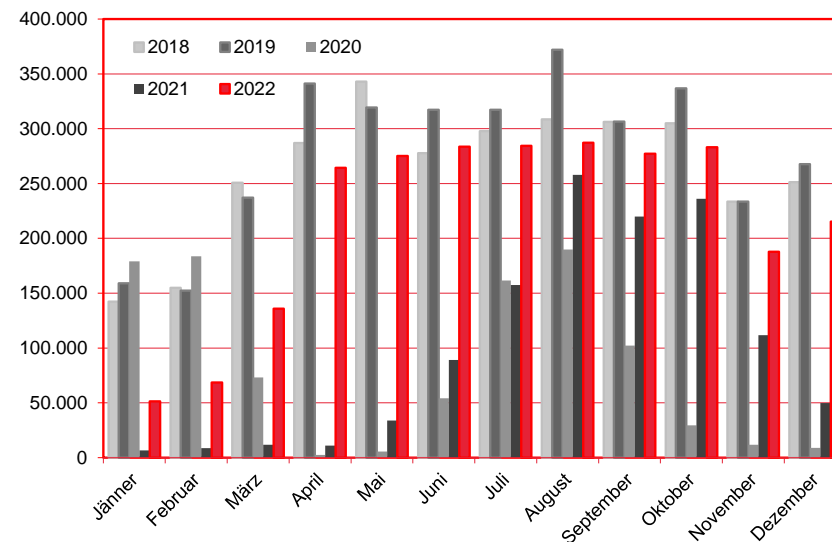
Nächtigungen im Jahresverlauf 2018 - 2022

Alle Unterkünfte

Deutschland

WIEN

Monat	2018	2019	2020	2021	+/- in %	2022	+/- in %
Jänner	142.320	159.105	179.089	6.682	-96,3%	51.320	668,0%
Februar	154.985	152.426	183.645	8.785	-95,2%	68.459	679,3%
März	250.827	237.015	73.226	11.764	-83,9%	135.897	1055,2%
April	287.017	341.251	2.599	10.881	318,7%	264.273	2328,8%
Mai	343.045	319.252	5.566	33.925	509,5%	275.188	711,2%
Juni	277.615	317.376	54.068	89.146	64,9%	283.590	218,1%
Juli	297.719	317.377	161.680	157.366	-2,7%	284.501	80,8%
August	308.573	371.983	189.831	257.990	35,9%	287.260	11,3%
September	306.159	306.378	102.126	219.959	115,4%	277.301	26,1%
Oktober	305.044	336.675	29.447	236.142	701,9%	283.136	19,9%
November	233.602	233.498	11.805	111.712	846,3%	187.712	68,0%
Dezember	251.283	267.786	8.956	49.883	457,0%	215.176	331,4%
Gesamtjahr	3.158.189	3.360.122	1.002.038	1.194.235	19,2%	2.613.813	118,9%



Alle Unterkünfte: Hotels, Pensionen, Jugendherbergen, Campingplätze und sonstige Unterkünfte
Besuche bei Freunden und Verwandten nicht erfasst.

Quelle: MA 23 - Dezernat Statistik

Herausgeber: WienTourismus

Angela Zettel, Tel. +43-1-211 14-125; angela.zettel@wien.info

Diese und andere Statistiken finden Sie unter:

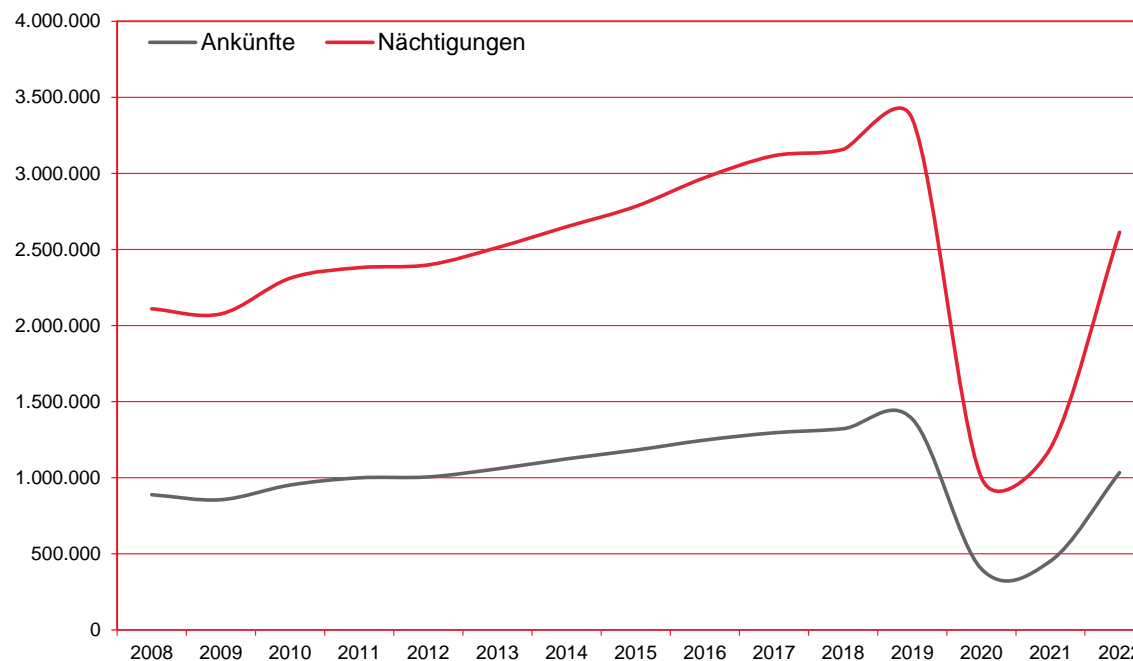
www.B2B.wien.info (Kapitel: Statistik & Marktforschung)

Ankünfte und Nächtigungen Jänner-Dezember 2008 - 2022

Alle Unterkünfte Deutschland

WIEN

Jahr	Ankünfte	+/- in %	Nächtigungen	+/- in %
2008	888.764	13,6%	2.110.363	11,0%
2009	855.711	-3,7%	2.076.866	-1,6%
2010	952.061	11,3%	2.311.249	11,3%
2011	999.584	5,0%	2.380.559	3,0%
2012	1.005.509	0,6%	2.398.898	0,8%
2013	1.058.844	5,3%	2.512.924	4,8%
2014	1.124.227	6,2%	2.649.619	5,4%
2015	1.181.787	5,1%	2.783.212	5,0%
2016	1.247.656	5,6%	2.972.393	6,8%
2017	1.295.473	3,8%	3.116.405	4,8%
2018	1.322.273	2,1%	3.158.189	1,3%
2019	1.387.056	4,9%	3.360.122	6,4%
2020	401.600	-71,0%	1.002.038	-70,2%
2021	452.436	12,7%	1.194.235	19,2%
2022	1.033.778	128,5%	2.613.813	118,9%



Alle Unterkünfte: Hotels, Pensionen, Jugendherbergen, Campingplätze und sonstige Unterkünfte
Besuche bei Freunden und Verwandten nicht erfasst.

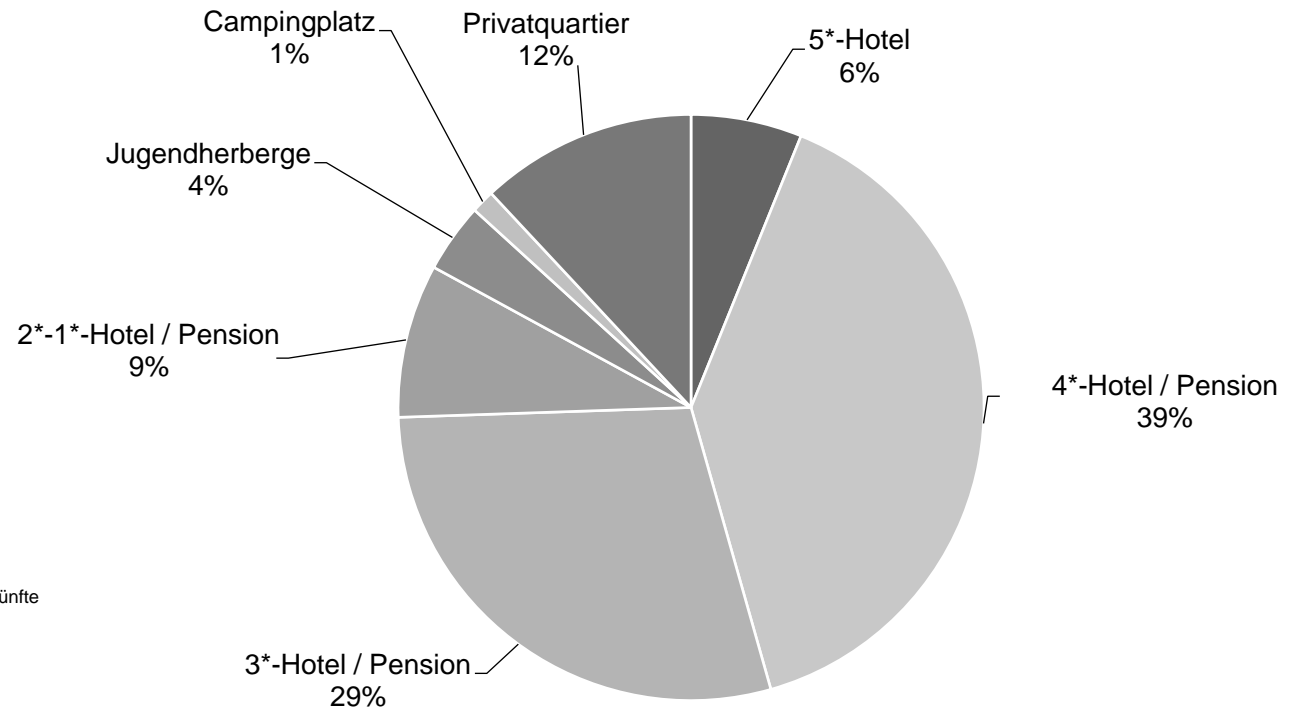
Quelle: MA 23 - Dezernat Statistik
Herausgeber: WienTourismus
Angela Zettel, Tel. +43-1-211 14-125; angela.zettel@wien.info

Diese und andere Statistiken finden Sie unter:
www.B2B.wien.info (Kapitel: Statistik & Marktforschung)

Nächtigungsanteile Jänner-Dezember 2022
 Alle Unterkünfte
 Deutschland

W I E N

Kategorie	Nächtigungen	Anteil in %
5*-Hotel	160.193	6,1
4*-Hotel / Pension	1.031.794	39,5
3*-Hotel / Pension	754.404	28,9
2*-1*-Hotel / Pension	221.553	8,5
Jugendherberge	99.903	3,8
Campingplatz	33.531	1,3
Privatquartier	312.435	12,0
alle Unterkünfte	2.613.813	100



Alle Unterkünfte: Hotels, Pensionen, Jugendherbergen, Campingplätze und sonstige Unterkünfte
 Besuche bei Freunden und Verwandten nicht erfasst.

Quelle: MA 23 (Dezernat Statistik)

Herausgeber: WienTourismus

Angela Zettel, Tel. +43-1-211 14-125; angela.zettel@wien.info

Diese und andere Statistiken finden Sie unter:
www.B2B.wien.info (Kapitel: Statistik & Marktforschung)