

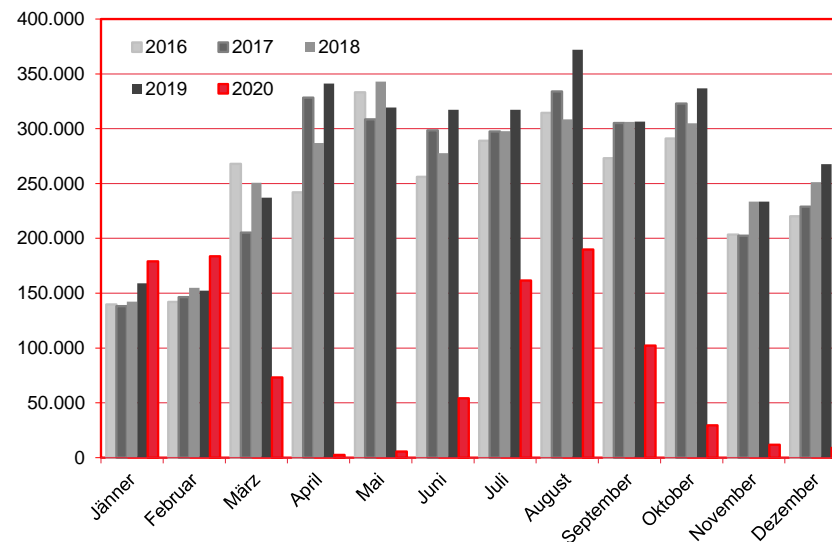
# Nächtigungen im Jahresverlauf 2016 - 2020

## Alle Unterkünfte

### Deutschland

# WIEN

Monat	2016	2017	2018	2019	+/- in %	2020	+/- in %
Jänner	139.858	138.122	142.320	159.105	11,8%	179.089	12,6%
Februar	142.008	146.464	154.985	152.426	-1,7%	183.645	20,5%
März	267.887	205.340	250.827	237.015	-5,5%	73.226	-69,1%
April	242.089	328.373	287.017	341.251	18,9%	2.599	-99,2%
Mai	333.206	308.579	343.045	319.252	-6,9%	5.566	-98,3%
Juni	256.068	298.482	277.615	317.376	14,3%	54.068	-83,0%
Juli	289.018	297.565	297.719	317.377	6,6%	161.680	-49,1%
August	314.334	334.001	308.573	371.983	20,5%	189.831	-49,0%
September	273.154	305.136	306.159	306.378	0,1%	102.126	-66,7%
Oktober	291.061	322.862	305.044	336.675	10,4%	29.447	-91,3%
November	203.456	202.486	233.602	233.498	0,0%	11.805	-94,9%
Dezember	220.254	228.995	251.283	267.786	6,6%	8.956	-96,7%
<b>Gesamtjahr</b>	<b>2.972.393</b>	<b>3.116.405</b>	<b>3.158.189</b>	<b>3.360.122</b>	<b>6,4%</b>	<b>1.002.038</b>	<b>-70,2%</b>



Alle Unterkünfte: Hotels, Pensionen, Jugendherbergen, Campingplätze und sonstige Unterkünfte  
Besuche bei Freunden und Verwandten nicht erfasst.

Quelle: MA 23 - Dezernat Statistik

Herausgeber: WienTourismus

Angela Zettel, Tel. +43-1-211 14-125; angela.zettel@wien.info

Diese und andere Statistiken finden Sie unter:

[www.B2B.wien.info](http://www.B2B.wien.info) (Kapitel: Statistik & Marktforschung)

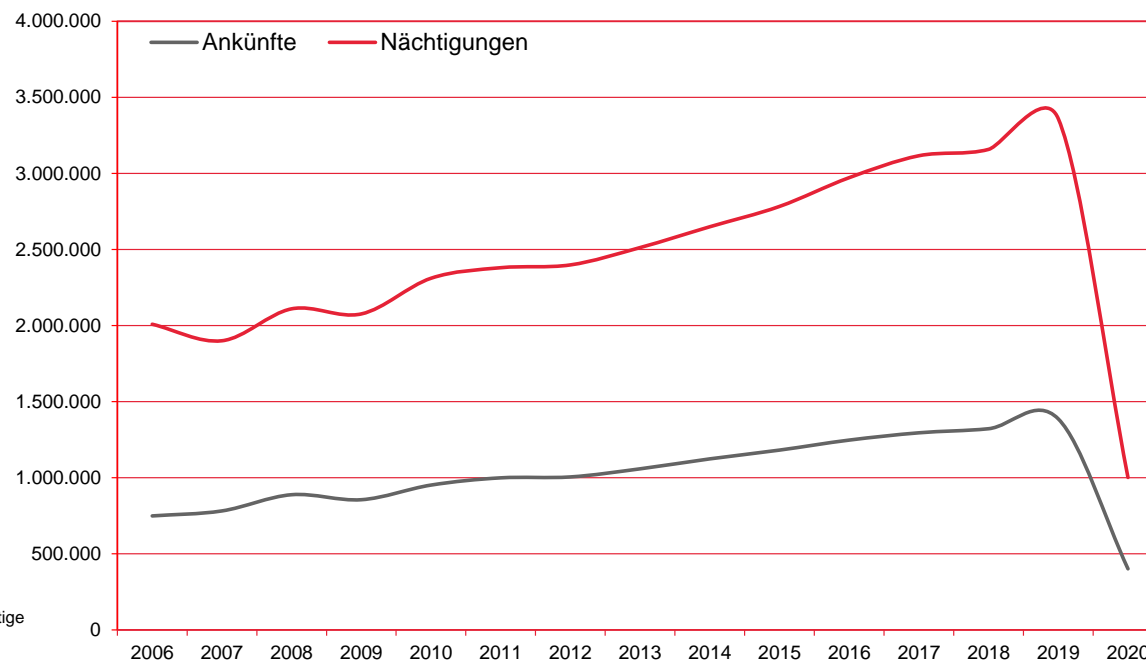
# Ankünfte und Nächtigungen Jänner-Dezember 2006 - 2020

## Alle Unterkünfte

### Deutschland

# WIEN

Jahr	Ankünfte	+/- in %	Nächtigungen	+/- in %
2006	749.222	-2,7%	2.009.150	-0,7%
2007	782.120	4,4%	1.900.401	-5,4%
2008	888.764	13,6%	2.110.363	11,0%
2009	855.711	-3,7%	2.076.866	-1,6%
2010	952.061	11,3%	2.311.249	11,3%
2011	999.584	5,0%	2.380.559	3,0%
2012	1.005.509	0,6%	2.398.898	0,8%
2013	1.058.844	5,3%	2.512.924	4,8%
2014	1.124.227	6,2%	2.649.619	5,4%
2015	1.181.787	5,1%	2.783.212	5,0%
2016	1.247.656	5,6%	2.972.393	6,8%
2017	1.295.473	3,8%	3.116.405	4,8%
2018	1.322.273	2,1%	3.158.189	1,3%
2019	1.387.056	4,9%	3.360.122	6,4%
2020	401.600	-71,0%	1.002.038	-70,2%



Alle Unterkünfte: Hotels, Pensionen, Jugendherbergen, Campingplätze und sonstige Unterkünfte  
Besuche bei Freunden und Verwandten nicht erfasst.

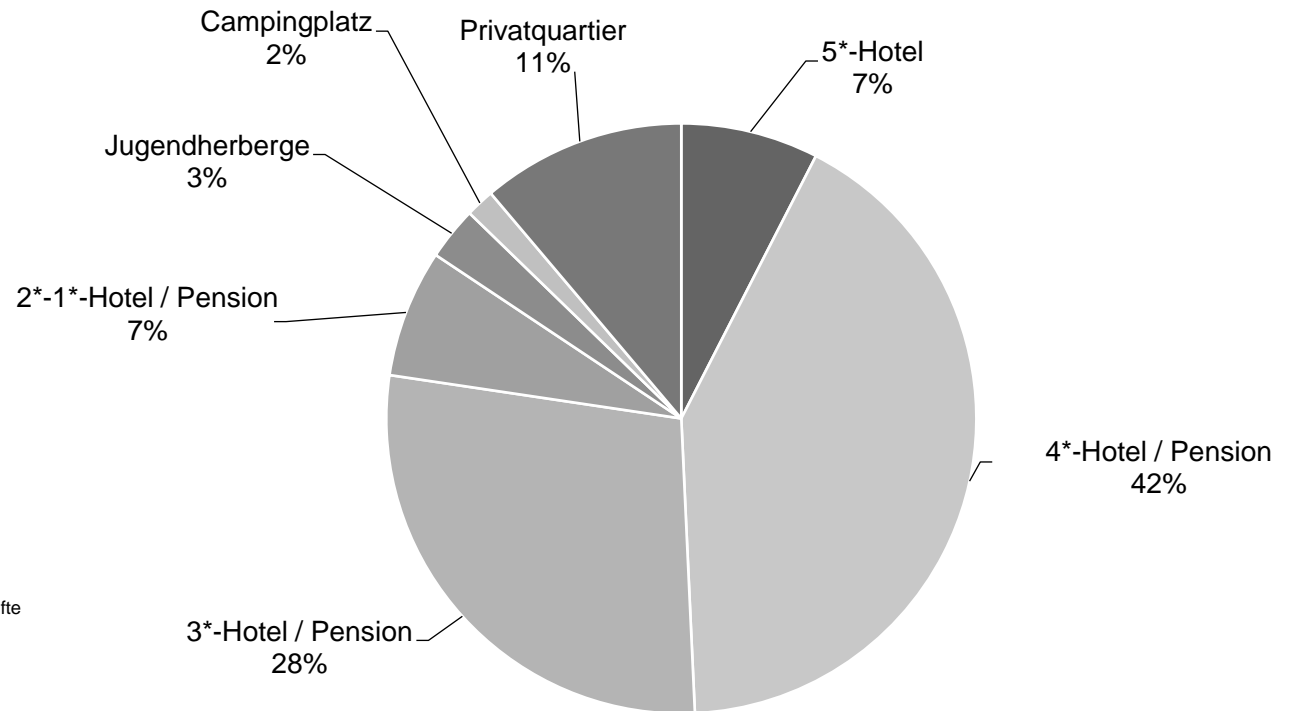
Quelle: MA 23 - Dezernat Statistik  
Herausgeber: WienTourismus  
Angela Zettel, Tel. +43-1-211 14-125; angela.zettel@wien.info

Diese und andere Statistiken finden Sie unter:  
[www.B2B.wien.info](http://www.B2B.wien.info) (Kapitel: Statistik & Marktforschung)

Nächtigungsanteile Jänner-Dezember 2020  
 Alle Unterkünfte  
 Deutschland

**W I E N**

Kategorie	Nachtungen	Anteil in %
5*-Hotel	75.624	7,5
4*-Hotel / Pension	418.026	41,7
3*-Hotel / Pension	281.456	28,1
2*-1*-Hotel / Pension	70.093	7,0
Jugendherberge	29.098	2,9
Campingplatz	15.721	1,6
Privatquartier	112.020	11,2
alle Unterkünfte	1.002.038	100



Alle Unterkünfte: Hotels, Pensionen, Jugendherbergen, Campingplätze und sonstige Unterkünfte  
 Besuche bei Freunden und Verwandten nicht erfasst.

Quelle: MA 23 (Dezernat Statistik)

Herausgeber: WienTourismus

Angela Zettel, Tel. +43-1-211 14-125; angela.zettel@wien.info

Diese und andere Statistiken finden Sie unter:  
[www.B2B.wien.info](http://www.B2B.wien.info) (Kapitel: Statistik & Marktforschung)