

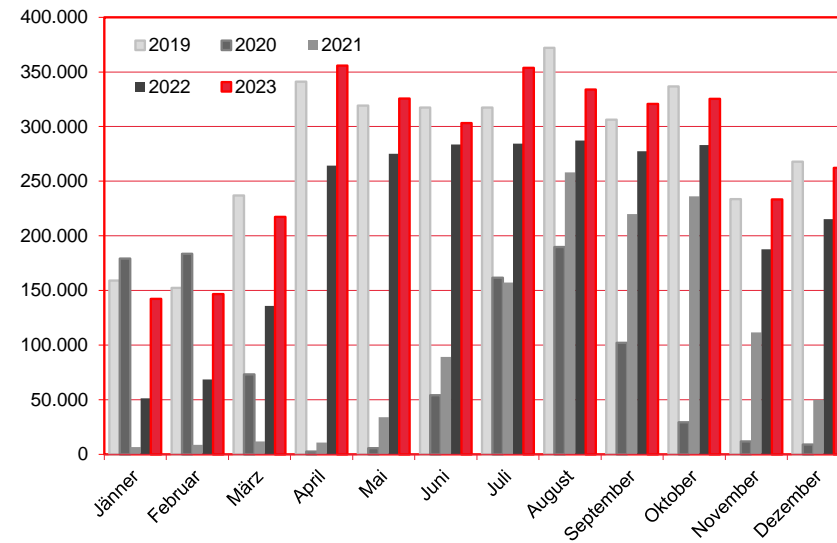
Nächtigungen im Jahresverlauf 2019 - 2023

Alle Unterkünfte

Deutschland

WIEN

Monat	2019	2020	2021	2022	+/- in %	2023	+/- in %
Jänner	159.105	179.089	6.682	51.320	668,0%	142.248	177,2%
Februar	152.426	183.645	8.785	68.459	679,3%	146.742	114,4%
März	237.015	73.226	11.764	135.897	1055,2%	217.470	60,0%
April	341.251	2.599	10.881	264.273	2328,8%	355.879	34,7%
Mai	319.252	5.566	33.925	275.188	711,2%	325.731	18,4%
Juni	317.376	54.068	89.146	283.590	218,1%	303.095	6,9%
Juli	317.377	161.680	157.366	284.501	80,8%	353.680	24,3%
August	371.983	189.831	257.990	287.260	11,3%	333.846	16,2%
September	306.378	102.126	219.959	277.301	26,1%	320.641	15,6%
Oktober	336.675	29.447	236.142	283.136	19,9%	325.448	14,9%
November	233.498	11.805	111.712	187.712	68,0%	233.213	24,2%
Dezember	267.786	8.956	49.883	215.176	331,4%	262.130	21,8%
Gesamtjahr	3.360.122	1.002.038	1.194.235	2.613.813	118,9%	3.320.123	27,0%



Alle Unterkünfte: Hotels, Pensionen, Jugendherbergen, Campingplätze und sonstige Unterkünfte
Besuche bei Freunden und Verwandten nicht erfasst.

Quelle: MA 23 - Dezernat Statistik
Herausgeber: WienTourismus
Angela Zettel, Tel. +43-1-211 14-125; angela.zettel@wien.info

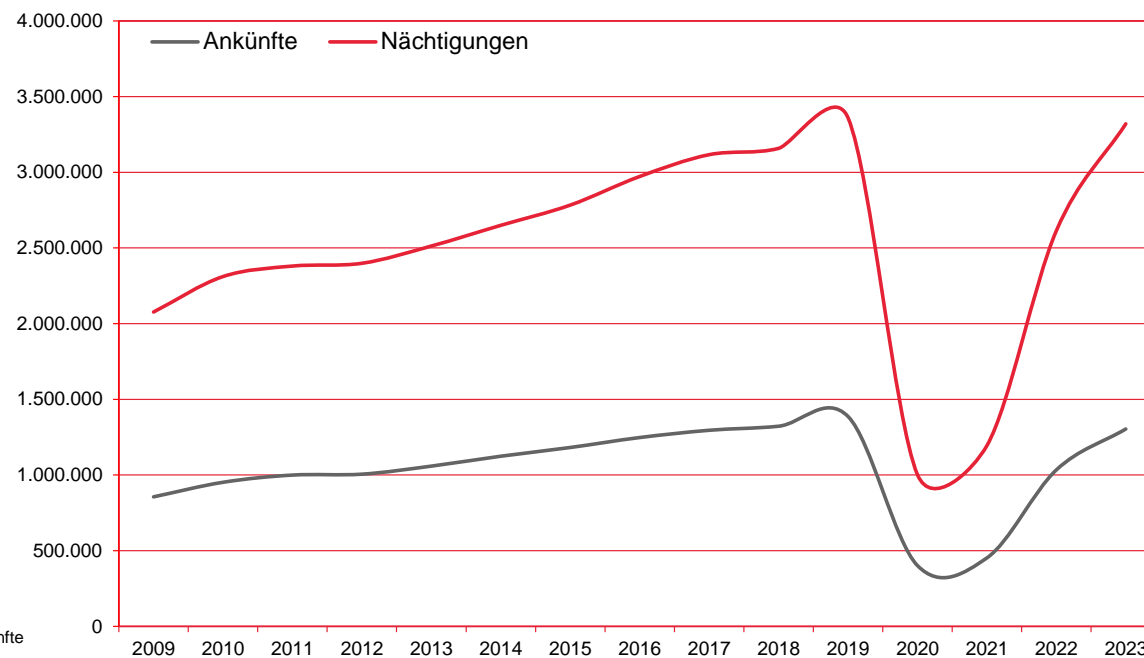
Diese und andere Statistiken finden Sie unter:
www.B2B.wien.info (Kapitel: Statistik & Marktforschung)

Ankünfte und Nächtigungen Jänner-Dezember 2009 - 2023

Alle Unterkünfte Deutschland

WIEN

Jahr	Ankünfte	+/- in %	Nächtigungen	+/- in %
2009	855.711	-3,7%	2.076.866	-1,6%
2010	952.061	11,3%	2.311.249	11,3%
2011	999.584	5,0%	2.380.559	3,0%
2012	1.005.509	0,6%	2.398.898	0,8%
2013	1.058.844	5,3%	2.512.924	4,8%
2014	1.124.227	6,2%	2.649.619	5,4%
2015	1.181.787	5,1%	2.783.212	5,0%
2016	1.247.656	5,6%	2.972.393	6,8%
2017	1.295.473	3,8%	3.116.405	4,8%
2018	1.322.273	2,1%	3.158.189	1,3%
2019	1.387.056	4,9%	3.360.122	6,4%
2020	401.600	-71,0%	1.002.038	-70,2%
2021	452.436	12,7%	1.194.235	19,2%
2022	1.033.778	128,5%	2.613.813	118,9%
2023	1.303.913	26,1%	3.320.123	27,0%



Alle Unterkünfte: Hotels, Pensionen, Jugendherbergen, Campingplätze und sonstige Unterkünfte
Besuche bei Freunden und Verwandten nicht erfasst.

Quelle: MA 23 - Dezernat Statistik

Herausgeber: WienTourismus

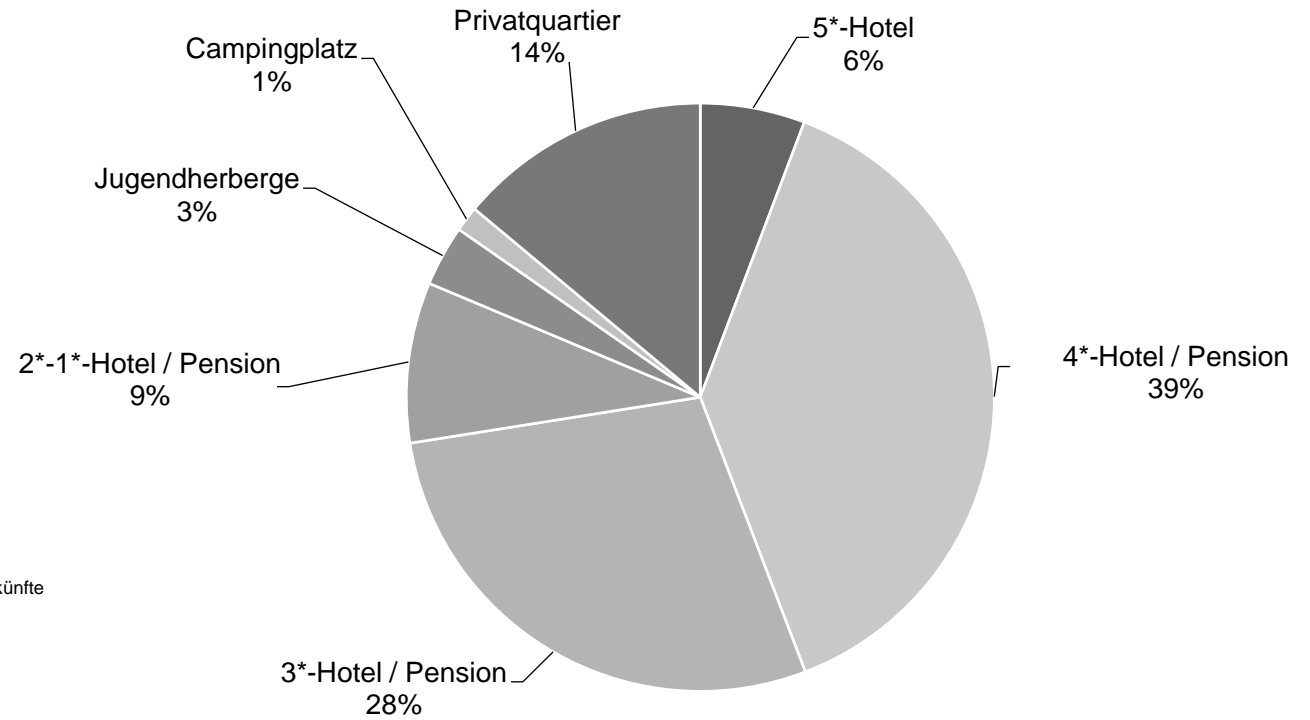
Angela Zettel, Tel. +43-1-211 14-125; angela.zettel@wien.info

Diese und andere Statistiken finden Sie unter:
www.B2B.wien.info (Kapitel: Statistik & Marktforschung)

Nächtigungsanteile Jänner-Dezember 2023
 Alle Unterkünfte
 Deutschland

W I E N

Kategorie	Nächtigungen	Anteil in %
5*-Hotel	191.115	5,8
4*-Hotel / Pension	1.275.780	38,4
3*-Hotel / Pension	940.174	28,3
2*-1*-Hotel / Pension	293.127	8,8
Jugendherberge	110.880	3,3
Campingplatz	46.281	1,4
Privatquartier	462.766	13,9
alle Unterkünfte	3.320.123	100



Alle Unterkünfte: Hotels, Pensionen, Jugendherbergen, Campingplätze und sonstige Unterkünfte
 Besuche bei Freunden und Verwandten nicht erfasst.

Quelle: MA 23 (Dezernat Statistik)

Herausgeber: WienTourismus

Angela Zettel, Tel. +43-1-211 14-125; angela.zettel@wien.info

Diese und andere Statistiken finden Sie unter:

www.B2B.wien.info (Kapitel: Statistik & Marktforschung)