

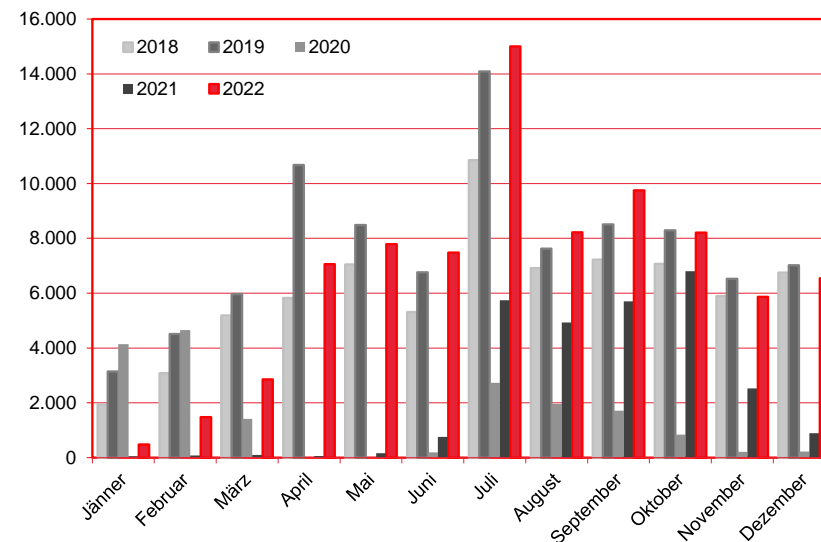
# Nächtigungen im Jahresverlauf 2018 - 2022

## Alle Unterkünfte

### Dänemark

# WIEN

Monat	2018	2019	2020	2021	+/- in %	2022	+/- in %
Jänner	1.936	3.142	4.141	45	-98,9%	481	968,9%
Februar	3.079	4.508	4.652	80	-98,3%	1.481	1751,3%
März	5.193	5.966	1.417	100	-92,9%	2.852	2752,0%
April	5.830	10.678	12	56	366,7%	7.058	#####
Mai	7.044	8.490	23	160	595,7%	7.787	4766,9%
Juni	5.310	6.756	190	758	298,9%	7.479	886,7%
Juli	10.849	14.090	2.727	5.747	110,7%	15.002	161,0%
August	6.915	7.626	1.959	4.932	151,8%	8.225	66,8%
September	7.226	8.512	1.715	5.699	232,3%	9.747	71,0%
Oktober	7.074	8.291	837	6.798	712,2%	8.213	20,8%
November	5.897	6.520	212	2.528	1092,5%	5.866	132,0%
Dezember	6.751	7.013	223	893	300,4%	6.544	632,8%
<b>Gesamtjahr</b>	<b>73.104</b>	<b>91.592</b>	<b>18.108</b>	<b>27.796</b>	<b>53,5%</b>	<b>80.735</b>	<b>190,5%</b>



Alle Unterkünfte: Hotels, Pensionen, Jugendherbergen, Campingplätze und sonstige Unterkünfte  
Besuche bei Freunden und Verwandten nicht erfasst.

Quelle: MA 23 - Dezernat Statistik

Herausgeber: WienTourismus

Angela Zettel, Tel. +43-1-211 14-125; angela.zettel@wien.info

Diese und andere Statistiken finden Sie unter:

[www.B2B.wien.info](http://www.B2B.wien.info) (Kapitel: Statistik & Marktforschung)

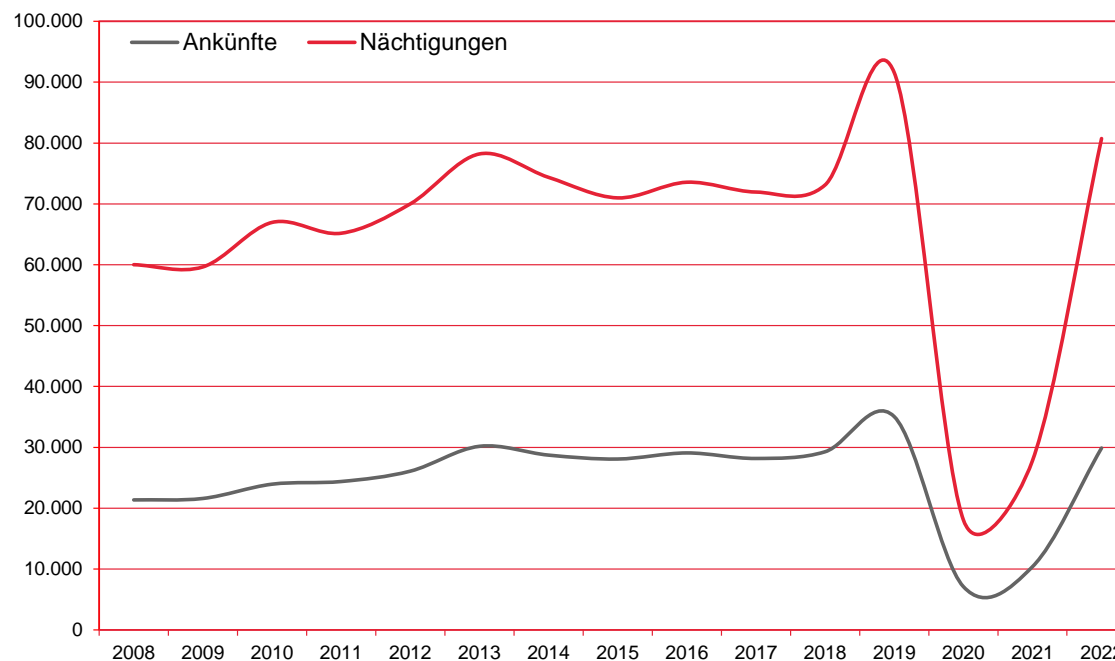
# Ankünfte und Nächtigungen Jänner-Dezember 2008 - 2022

## Alle Unterkünfte

### Dänemark

# WIEN

Jahr	Ankünfte	+/- in %	Nächtigungen	+/- in %
2008	21.362	-2,3%	60.015	-1,7%
2009	21.600	1,1%	59.641	-0,6%
2010	23.944	10,9%	66.952	12,3%
2011	24.381	1,8%	65.175	-2,7%
2012	26.085	7,0%	69.996	7,4%
2013	30.170	15,7%	78.203	11,7%
2014	28.724	-4,8%	74.362	-4,9%
2015	28.077	-2,3%	70.986	-4,5%
2016	29.080	3,6%	73.560	3,6%
2017	28.168	-3,1%	71.945	-2,2%
2018	29.270	3,9%	73.104	1,6%
2019	35.056	19,8%	91.592	25,3%
2020	7.128	-79,7%	18.108	-80,2%
2021	10.385	45,7%	27.796	53,5%
2022	29.883	187,8%	80.735	190,5%



Alle Unterkünfte: Hotels, Pensionen, Jugendherbergen, Campingplätze und sonstige Unterkünfte  
Besuche bei Freunden und Verwandten nicht erfasst.

Quelle: MA 23 - Dezernat Statistik  
Herausgeber: WienTourismus  
Angela Zettel, Tel. +43-1-211 14-125; angela.zettel@wien.info

Diese und andere Statistiken finden Sie unter:  
[www.B2B.wien.info](http://www.B2B.wien.info) (Kapitel: Statistik & Marktforschung)

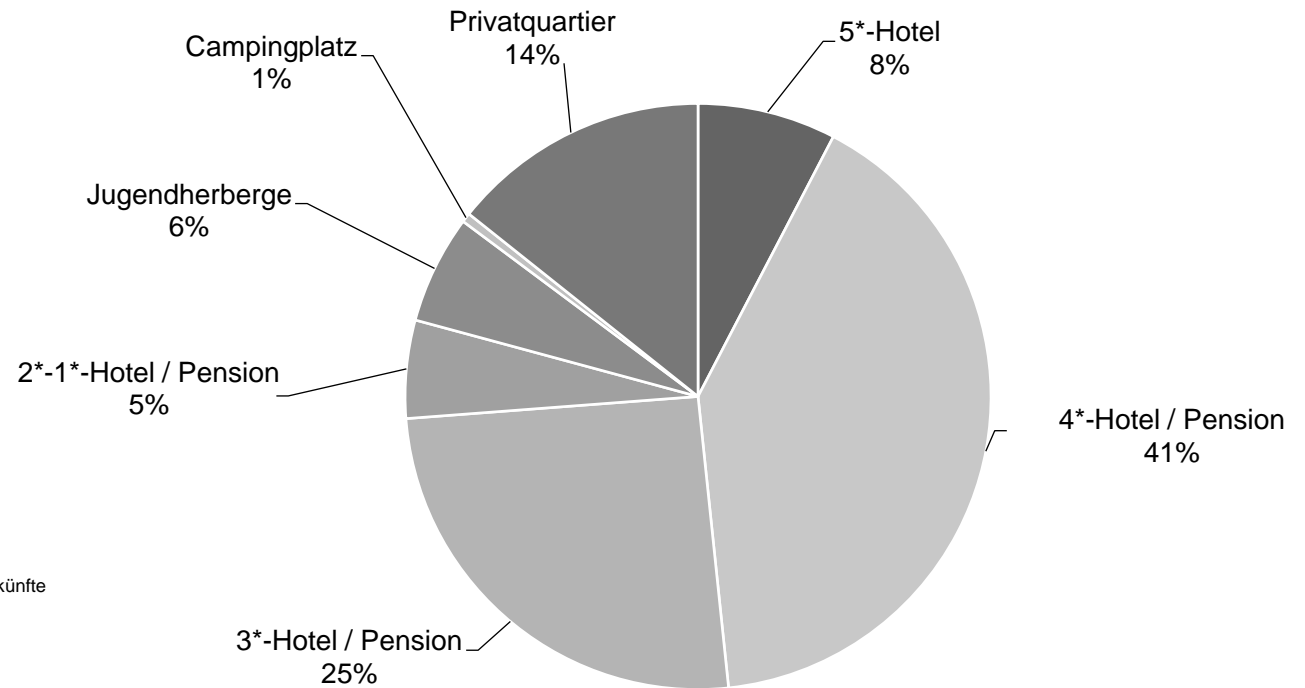
# Nächtigungsanteile Jänner-Dezember 2022

## Alle Unterkünfte

### Dänemark

# WIEN

Kategorie	Nächtigungen	Anteil in %
5*-Hotel	6.173	7,6
4*-Hotel / Pension	32.850	40,7
3*-Hotel / Pension	20.557	25,5
2*-1*-Hotel / Pension	4.366	5,4
Jugendherberge	4.834	6,0
Campingplatz	415	0,5
Privatquartier	11.540	14,3
alle Unterkünfte	80.735	100



Alle Unterkünfte: Hotels, Pensionen, Jugendherbergen, Campingplätze und sonstige Unterkünfte  
Besuche bei Freunden und Verwandten nicht erfasst.

Quelle: MA 23 (Dezernat Statistik)

Herausgeber: WienTourismus

Angela Zettel, Tel. +43-1-211 14-125; angela.zettel@wien.info

Diese und andere Statistiken finden Sie unter:  
[www.B2B.wien.info](http://www.B2B.wien.info) (Kapitel: Statistik & Marktforschung)