

Nächtigungen im Jahresverlauf 2021 - 2025

Alle Unterkünfte

Dänemark

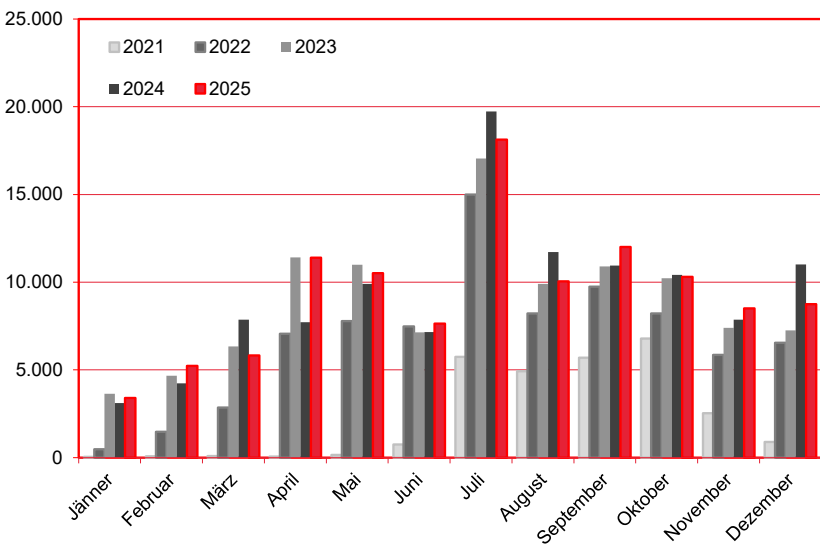
W I E N

Monat	2021	2022	2023	2024	+/- in %	2025	+/- in %
Jänner	45	481	3.636	3.105	-14,6%	3.396	9,4%
Februar	80	1.481	4.675	4.242	-9,3%	5.228	23,2%
März	100	2.852	6.348	7.870	24,0%	5.826	-26,0%
April	56	7.058	11.410	7.714	-32,4%	11.401	47,8%
Mai	160	7.787	11.002	9.900	-10,0%	10.509	6,2%
Juni	758	7.479	7.142	7.166	0,3%	7.649	6,7%
Juli	5.747	15.002	17.054	19.729	15,7%	18.122	-8,1%
August	4.932	8.225	9.898	11.725	18,5%	10.044	-14,3%
September	5.699	9.747	10.896	10.947	0,5%	12.003	9,6%
Oktober	6.798	8.213	10.219	10.421	2,0%	10.311	-1,1%
November	2.528	5.866	7.398	7.862	6,3%	8.514	8,3%
Dezember	893	6.544	7.256	11.019	51,9%	8.748	-20,6%
Gesamtjahr	27.796	80.735	106.934	111.700	4,5%	111.751	0,0%

Alle Unterkünfte: Hotels, Pensionen, Jugendherbergen, Campingplätze und sonstige Unterkünfte
Besuche bei Freunden und Verwandten nicht erfasst.

Quelle: MA 23 - Dezernat Statistik
Herausgeber: WienTourismus
Angela Zettel, Tel. +43-1-211 14-125; angela.zettel@wien.info

Diese und andere Statistiken finden Sie unter:
www.B2B.wien.info (Kapitel: Statistik & Marktforschung)



Ankünfte und Nächtigungen Jänner-Dezember 2011 - 2025

Alle Unterkünfte

Dänemark

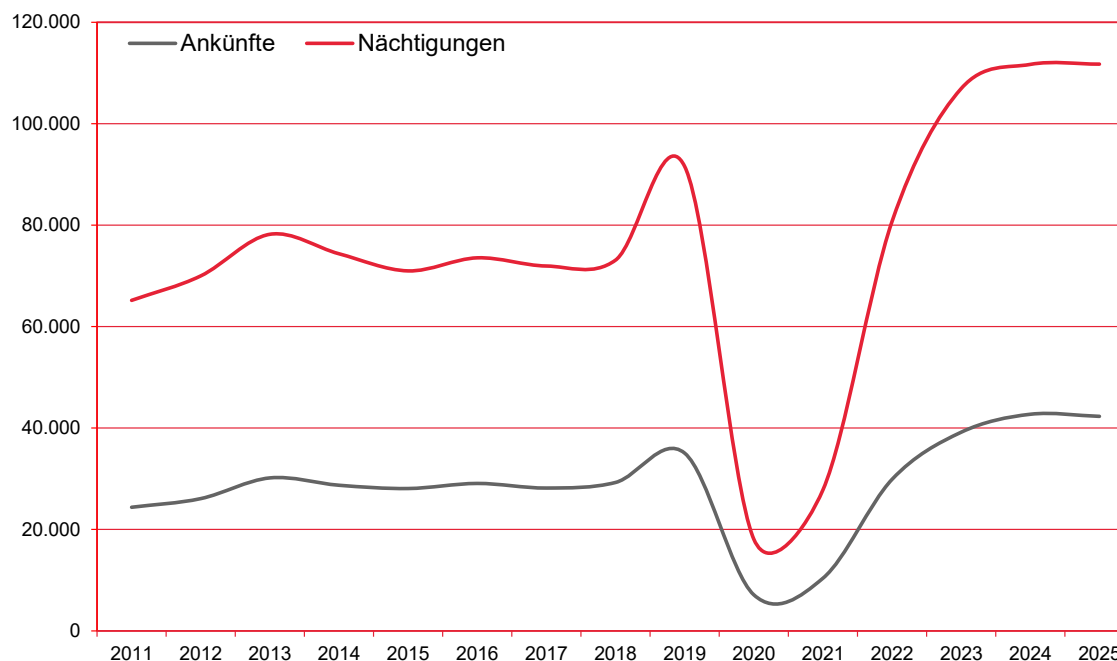
WIEN

Jahr	Ankünfte	+/- in %	Nächtigungen	+/- in %
2011	24.381	1,8%	65.175	-2,7%
2012	26.085	7,0%	69.996	7,4%
2013	30.170	15,7%	78.203	11,7%
2014	28.724	-4,8%	74.362	-4,9%
2015	28.077	-2,3%	70.986	-4,5%
2016	29.080	3,6%	73.560	3,6%
2017	28.168	-3,1%	71.945	-2,2%
2018	29.270	3,9%	73.104	1,6%
2019	35.056	19,8%	91.592	25,3%
2020	7.128	-79,7%	18.108	-80,2%
2021	10.385	45,7%	27.796	53,5%
2022	29.883	187,8%	80.735	190,5%
2023	39.181	31,1%	106.934	32,5%
2024	42.718	9,0%	111.700	4,5%
2025	42.304	-1,0%	111.751	0,0%

Alle Unterkünfte: Hotels, Pensionen, Jugendherbergen, Campingplätze und sonstige Unterkünfte
Besuche bei Freunden und Verwandten nicht erfasst.

Quelle: MA 23 - Dezernat Statistik
Herausgeber: WienTourismus
Angela Zettel, Tel. +43-1-211 14-125; angela.zettel@wien.info

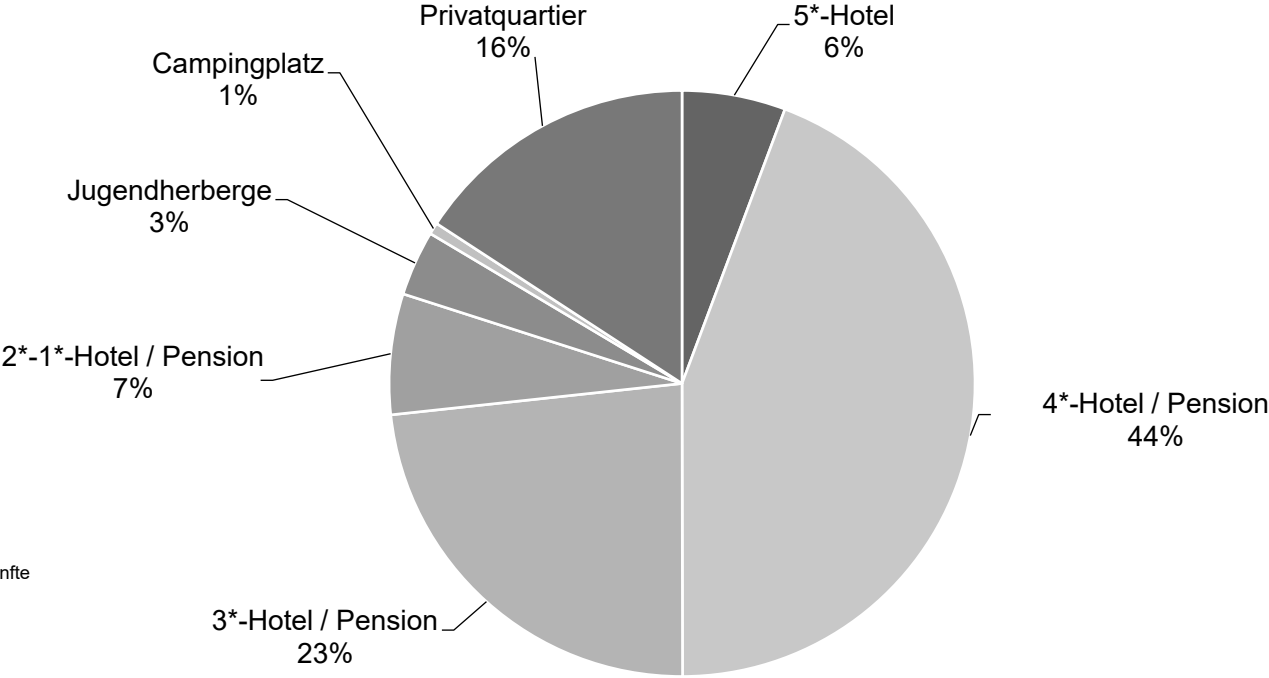
Diese und andere Statistiken finden Sie unter:
www.B2B.wien.info (Kapitel: Statistik & Marktforschung)



Nächtigungsanteile Jänner-Dezember 2025
Alle Unterkünfte
Dänemark

W I E N

Kategorie	Nächtigungen	Anteil in %
5*-Hotel	6.388	5,7
4*-Hotel / Pension	49.457	44,3
3*-Hotel / Pension	26.060	23,3
2*-1*-Hotel / Pension	7.436	6,7
Jugendherberge	4.026	3,6
Campingplatz	718	0,6
Privatquartier	17.666	15,8
alle Unterkünfte	111.751	100



Alle Unterkünfte: Hotels, Pensionen, Jugendherbergen, Campingplätze und sonstige Unterkünfte
Besuche bei Freunden und Verwandten nicht erfasst.
Quelle: MA 23 (Dezernat Statistik)
Herausgeber: WienTourismus
Angela Zettel, Tel. +43-1-211 14-125; angela.zettel@wien.info

Diese und andere Statistiken finden Sie unter:
www.B2B.wien.info (Kapitel: Statistik & Marktforschung)