

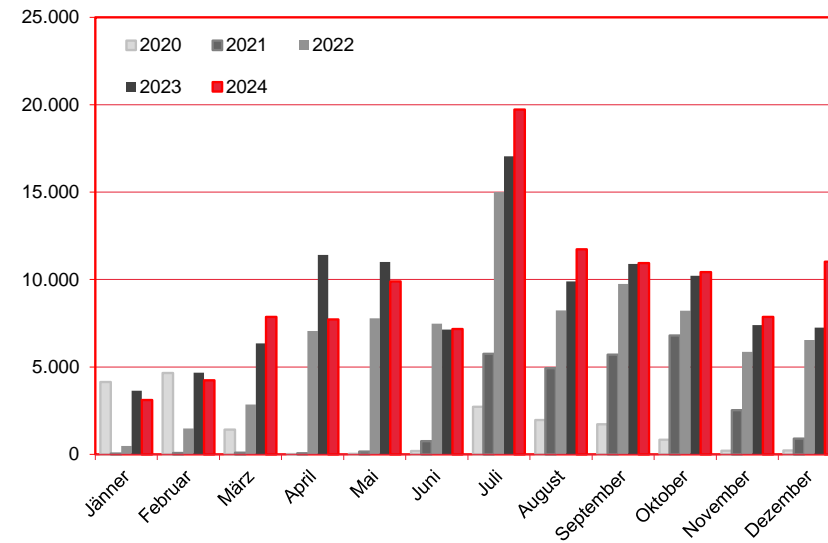
Nächtigungen im Jahresverlauf 2020 - 2024

Alle Unterkünfte

Dänemark

WIEN

Monat	2020	2021	2022	2023	+/- in %	2024	+/- in %
Jänner	4.141	45	481	3.636	655,9%	3.105	-14,6%
Februar	4.652	80	1.481	4.675	215,7%	4.242	-9,3%
März	1.417	100	2.852	6.348	122,6%	7.870	24,0%
April	12	56	7.058	11.410	61,7%	7.714	-32,4%
Mai	23	160	7.787	11.002	41,3%	9.900	-10,0%
Juni	190	758	7.479	7.142	-4,5%	7.166	0,3%
Juli	2.727	5.747	15.002	17.054	13,7%	19.729	15,7%
August	1.959	4.932	8.225	9.898	20,3%	11.725	18,5%
September	1.715	5.699	9.747	10.896	11,8%	10.947	0,5%
Oktober	837	6.798	8.213	10.219	24,4%	10.421	2,0%
November	212	2.528	5.866	7.398	26,1%	7.862	6,3%
Dezember	223	893	6.544	7.256	10,9%	11.019	51,9%
Gesamtjahr	18.108	27.796	80.735	106.934	32,5%	111.700	4,5%



Alle Unterkünfte: Hotels, Pensionen, Jugendherbergen, Campingplätze und sonstige Unterkünfte
Besuche bei Freunden und Verwandten nicht erfasst.

Quelle: MA 23 - Dezernat Statistik

Herausgeber: WienTourismus

Angela Zettel, Tel. +43-1-211 14-125; angela.zettel@wien.info

Diese und andere Statistiken finden Sie unter:

www.B2B.wien.info (Kapitel: Statistik & Marktforschung)

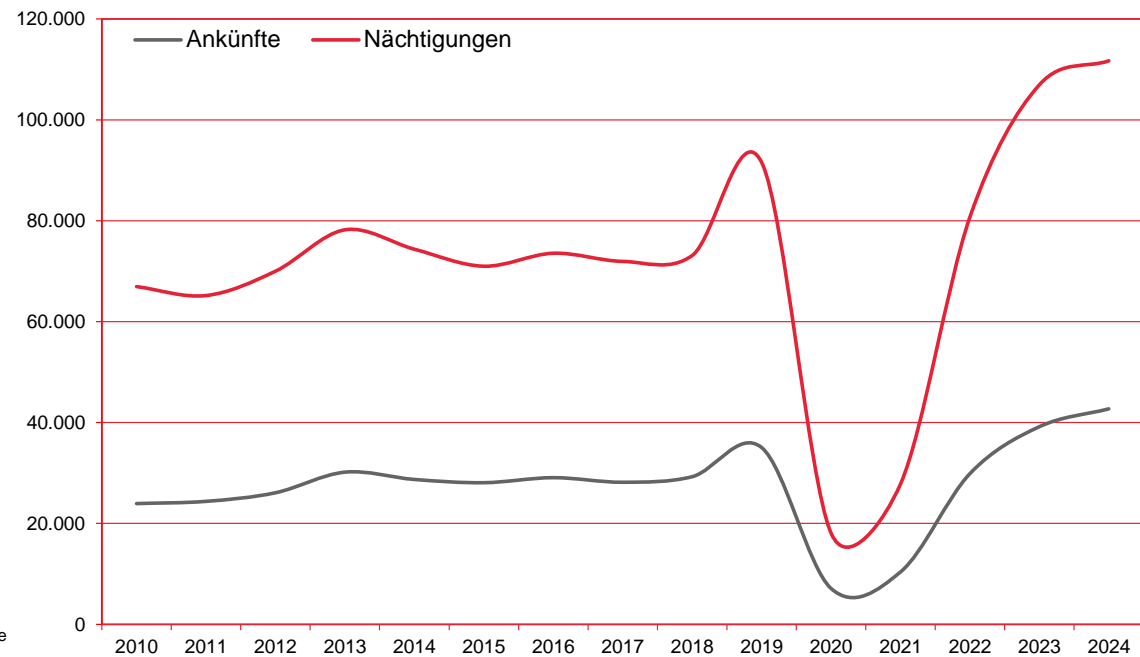
Ankünfte und Nächtigungen Jänner-Dezember 2010 - 2024

Alle Unterkünfte

Dänemark

WIEN

Jahr	Ankünfte	+/- in %	Nächtigungen	+/- in %
2010	23.944	10,9%	66.952	12,3%
2011	24.381	1,8%	65.175	-2,7%
2012	26.085	7,0%	69.996	7,4%
2013	30.170	15,7%	78.203	11,7%
2014	28.724	-4,8%	74.362	-4,9%
2015	28.077	-2,3%	70.986	-4,5%
2016	29.080	3,6%	73.560	3,6%
2017	28.168	-3,1%	71.945	-2,2%
2018	29.270	3,9%	73.104	1,6%
2019	35.056	19,8%	91.592	25,3%
2020	7.128	-79,7%	18.108	-80,2%
2021	10.385	45,7%	27.796	53,5%
2022	29.883	187,8%	80.735	190,5%
2023	39.181	31,1%	106.934	32,5%
2024	42.718	9,0%	111.700	4,5%



Alle Unterkünfte: Hotels, Pensionen, Jugendherbergen, Campingplätze und sonstige Unterkünfte
Besuche bei Freunden und Verwandten nicht erfasst.

Quelle: MA 23 - Dezernat Statistik

Herausgeber: WienTourismus

Angela Zettel, Tel. +43-1-211 14-125; angela.zettel@wien.info

Diese und andere Statistiken finden Sie unter:
www.B2B.wien.info (Kapitel: Statistik & Marktforschung)

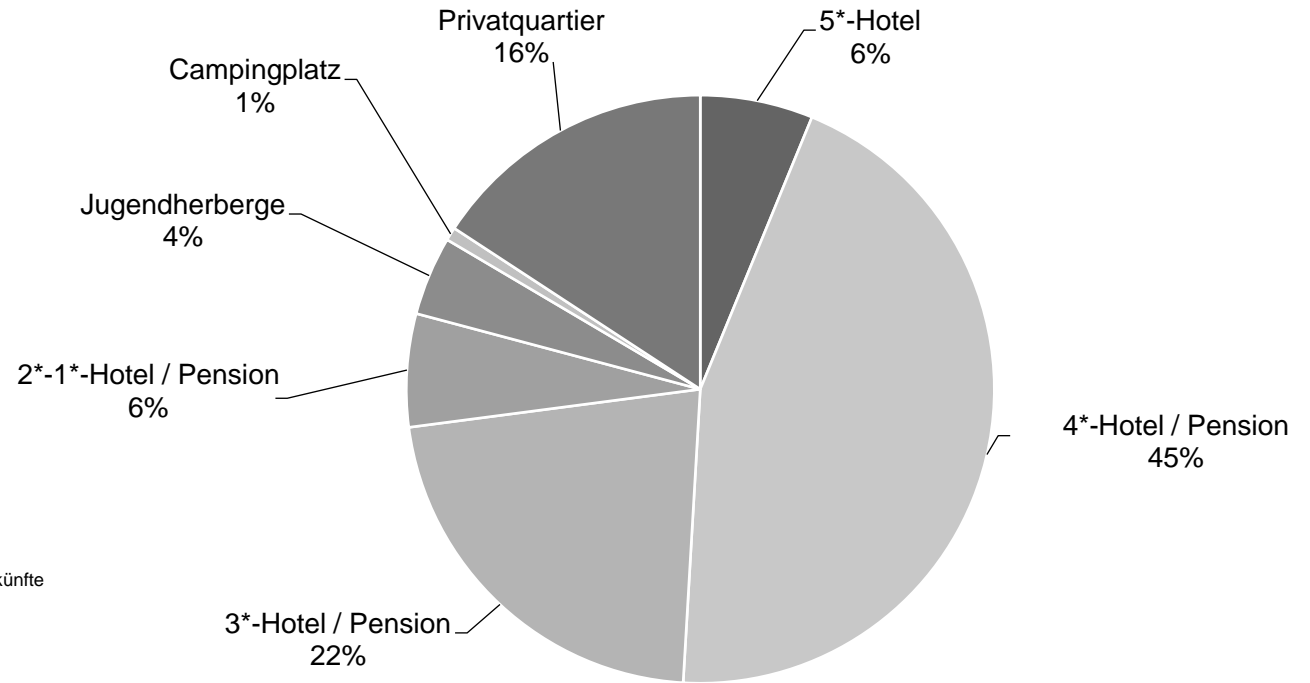
Nächtigungsanteile Jänner-Dezember 2024

Alle Unterkünfte

Dänemark

WIEN

Kategorie	Nächtigungen	Anteil in %
5*-Hotel	6.930	6,2
4*-Hotel / Pension	49.957	44,7
3*-Hotel / Pension	24.575	22,0
2*-1*-Hotel / Pension	6.941	6,2
Jugendherberge	4.853	4,3
Campingplatz	818	0,7
Privatquartier	17.626	15,8
alle Unterkünfte	111.700	100



Alle Unterkünfte: Hotels, Pensionen, Jugendherbergen, Campingplätze und sonstige Unterkünfte
Besuche bei Freunden und Verwandten nicht erfasst.

Quelle: MA 23 (Dezernat Statistik)

Herausgeber: WienTourismus

Angela Zettel, Tel. +43-1-211 14-125; angela.zettel@wien.info

Diese und andere Statistiken finden Sie unter:

www.B2B.wien.info (Kapitel: Statistik & Marktforschung)