

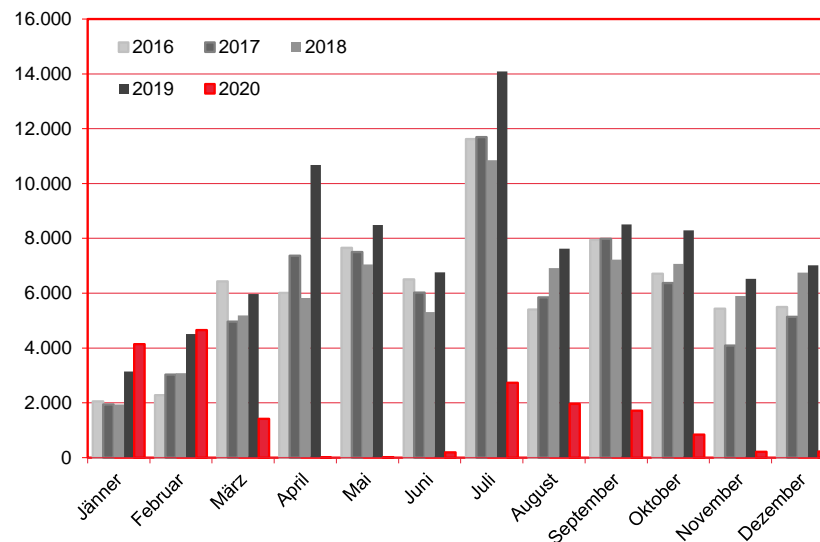
Nächtigungen im Jahresverlauf 2016 - 2020

Alle Unterkünfte

Dänemark

WIEN

Monat	2016	2017	2018	2019	+/- in %	2020	+/- in %
Jänner	2.058	1.942	1.936	3.142	62,3%	4.141	31,8%
Februar	2.284	3.034	3.079	4.508	46,4%	4.652	3,2%
März	6.437	4.967	5.193	5.966	14,9%	1.417	-76,2%
April	6.015	7.367	5.830	10.678	83,2%	12	-99,9%
Mai	7.653	7.501	7.044	8.490	20,5%	23	-99,7%
Juni	6.500	6.024	5.310	6.756	27,2%	190	-97,2%
Juli	11.621	11.695	10.849	14.090	29,9%	2.727	-80,6%
August	5.406	5.842	6.915	7.626	10,3%	1.959	-74,3%
September	7.939	7.981	7.226	8.512	17,8%	1.715	-79,9%
Oktober	6.714	6.370	7.074	8.291	17,2%	837	-89,9%
November	5.435	4.088	5.897	6.520	10,6%	212	-96,7%
Dezember	5.498	5.134	6.751	7.013	3,9%	223	-96,8%
Gesamtjahr	73.560	71.945	73.104	91.592	25,3%	18.108	-80,2%



Alle Unterkünfte: Hotels, Pensionen, Jugendherbergen, Campingplätze und sonstige Unterkünfte
Besuche bei Freunden und Verwandten nicht erfasst.

Quelle: MA 23 - Dezernat Statistik

Herausgeber: WienTourismus

Angela Zettel, Tel. +43-1-211 14-125; angela.zettel@wien.info

Diese und andere Statistiken finden Sie unter:

www.B2B.wien.info (Kapitel: Statistik & Marktforschung)

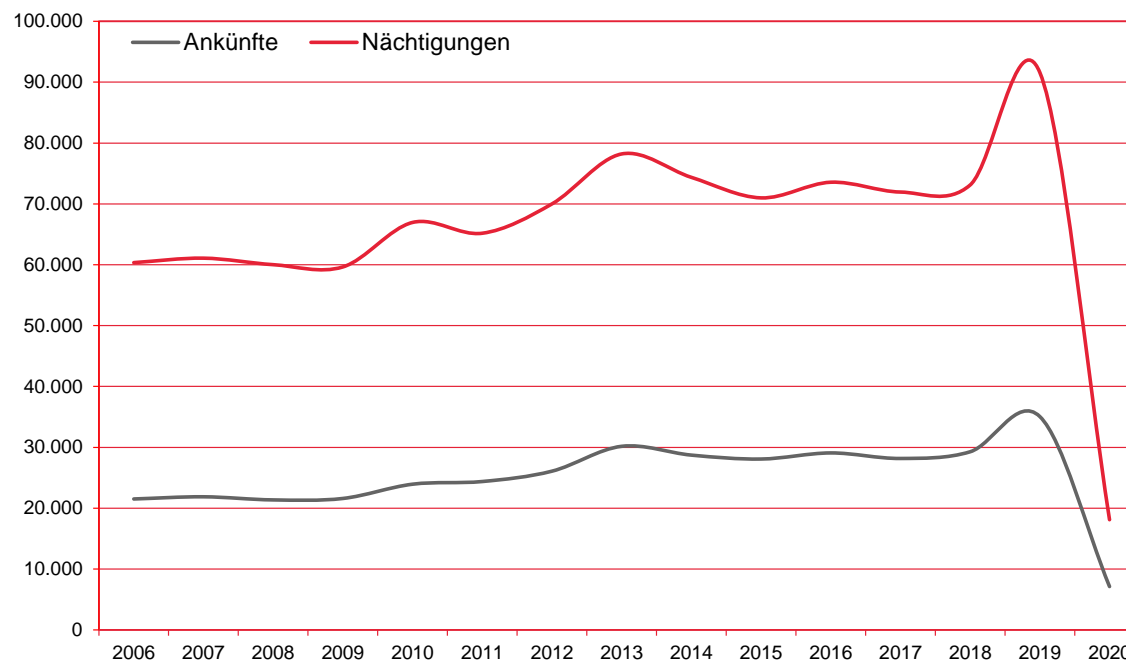
Ankünfte und Nächtigungen Jänner-Dezember 2006 - 2020

Alle Unterkünfte

Dänemark

WIEN

Jahr	Ankünfte	+/- in %	Nächtigungen	+/- in %
2006	21.516	9,7%	60.352	7,7%
2007	21.876	1,7%	61.083	1,2%
2008	21.362	-2,3%	60.015	-1,7%
2009	21.600	1,1%	59.641	-0,6%
2010	23.944	10,9%	66.952	12,3%
2011	24.381	1,8%	65.175	-2,7%
2012	26.085	7,0%	69.996	7,4%
2013	30.170	15,7%	78.203	11,7%
2014	28.724	-4,8%	74.362	-4,9%
2015	28.077	-2,3%	70.986	-4,5%
2016	29.080	3,6%	73.560	3,6%
2017	28.168	-3,1%	71.945	-2,2%
2018	29.270	3,9%	73.104	1,6%
2019	35.056	19,8%	91.592	25,3%
2020	7.128	-79,7%	18.108	-80,2%



Alle Unterkünfte: Hotels, Pensionen, Jugendherbergen, Campingplätze und sonstige Unterkünfte
Besuche bei Freunden und Verwandten nicht erfasst.

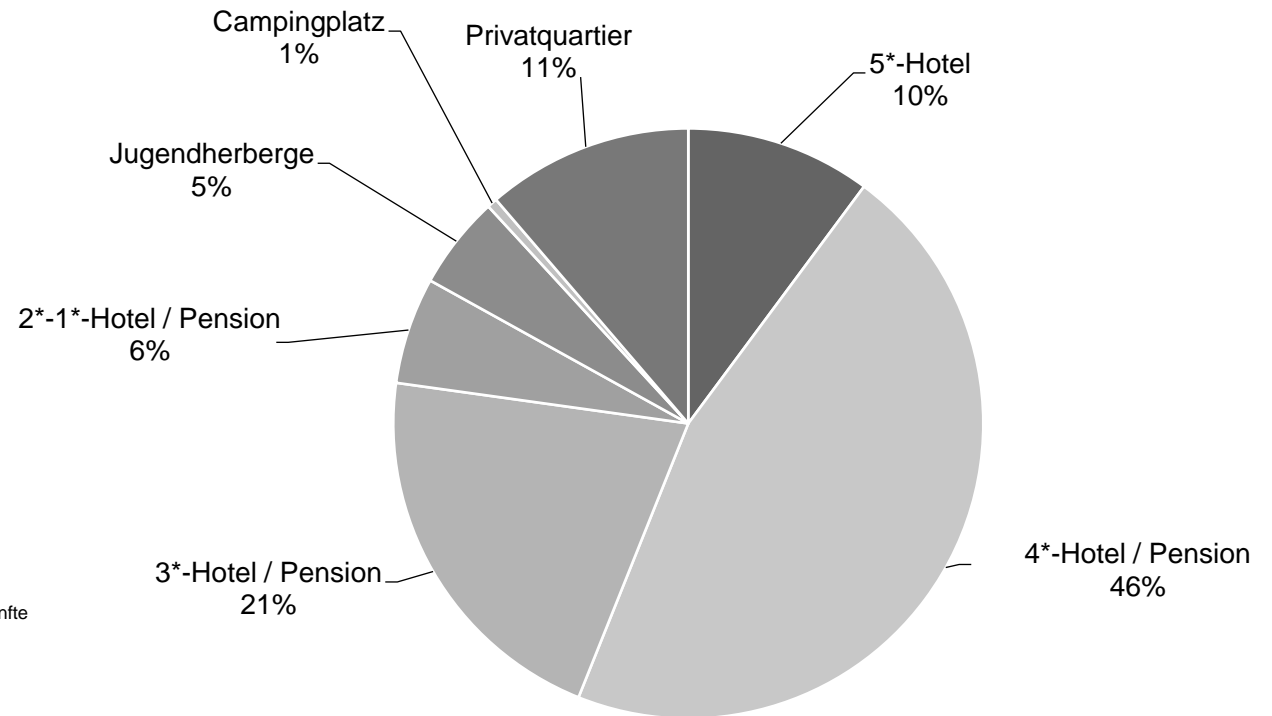
Quelle: MA 23 - Dezernat Statistik
Herausgeber: WienTourismus
Angela Zettel, Tel. +43-1-211 14-125; angela.zettel@wien.info

Diese und andere Statistiken finden Sie unter:
www.B2B.wien.info (Kapitel: Statistik & Marktforschung)

Nächtigungsanteile Jänner-Dezember 2020
 Alle Unterkünfte
 Dänemark

W I E N

Kategorie	Nächtigungen	Anteil in %
5*-Hotel	1.840	10,2
4*-Hotel / Pension	8.313	45,9
3*-Hotel / Pension	3.827	21,1
2*-1*-Hotel / Pension	1.059	5,8
Jugendherberge	923	5,1
Campingplatz	100	0,6
Privatquartier	2.046	11,3
alle Unterkünfte	18.108	100



Alle Unterkünfte: Hotels, Pensionen, Jugendherbergen, Campingplätze und sonstige Unterkünfte
 Besuche bei Freunden und Verwandten nicht erfasst.

Quelle: MA 23 (Dezernat Statistik)

Herausgeber: WienTourismus

Angela Zettel, Tel. +43-1-211 14-125; angela.zettel@wien.info

Diese und andere Statistiken finden Sie unter:
www.B2B.wien.info (Kapitel: Statistik & Marktforschung)