

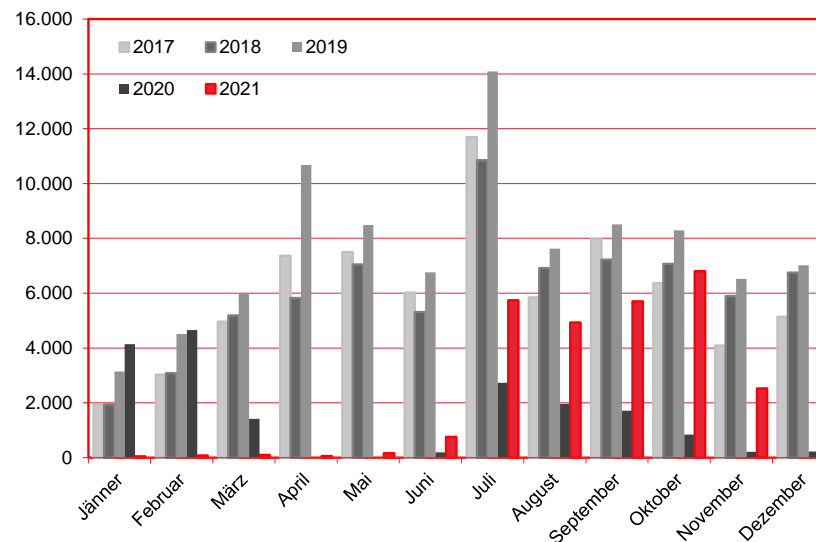
Nächtigungen im Jahresverlauf 2017 - 2021

Alle Unterkünfte

Dänemark

WIEN

Monat	2017	2018	2019	2020	+/- in %	2021	+/- in %
Jänner	1.942	1.936	3.142	4.141	31,8%	45	-98,9%
Februar	3.034	3.079	4.508	4.652	3,2%	80	-98,3%
März	4.967	5.193	5.966	1.417	-76,2%	100	-92,9%
April	7.367	5.830	10.678	12	-99,9%	56	366,7%
Mai	7.501	7.044	8.490	23	-99,7%	160	595,7%
Juni	6.024	5.310	6.756	190	-97,2%	758	298,9%
Juli	11.695	10.849	14.090	2.727	-80,6%	5.747	110,7%
August	5.842	6.915	7.626	1.959	-74,3%	4.932	151,8%
September	7.981	7.226	8.512	1.715	-79,9%	5.699	232,3%
Oktober	6.370	7.074	8.291	837	-89,9%	6.798	712,2%
November	4.088	5.897	6.520	212	-96,7%	2.528	1092,5%
Dezember	5.134	6.751	7.013	223	-96,8%	893	300,4%
Gesamtjahr	71.945	73.104	91.592	18.108	-80,2%	27.796	53,5%



Alle Unterkünfte: Hotels, Pensionen, Jugendherbergen, Campingplätze und sonstige Unterkünfte
Besuche bei Freunden und Verwandten nicht erfasst.

Quelle: MA 23 - Dezernat Statistik

Herausgeber: WienTourismus

Angela Zettel, Tel. +43-1-211 14-125; angela.zettel@wien.info

Diese und andere Statistiken finden Sie unter:

www.B2B.wien.info (Kapitel: Statistik & Marktforschung)

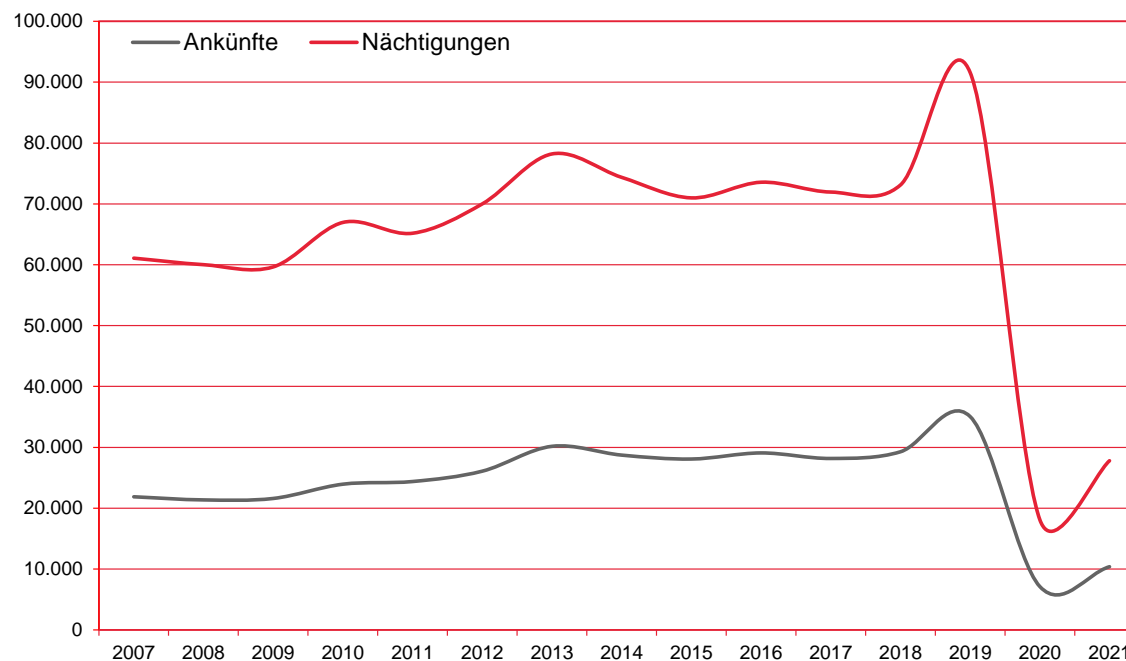
Ankünfte und Nächtigungen Jänner-Dezember 2007 - 2021

Alle Unterkünfte

Dänemark

WIEN

Jahr	Ankünfte	+/- in %	Nächtigungen	+/- in %
2007	21.876	1,7%	61.083	1,2%
2008	21.362	-2,3%	60.015	-1,7%
2009	21.600	1,1%	59.641	-0,6%
2010	23.944	10,9%	66.952	12,3%
2011	24.381	1,8%	65.175	-2,7%
2012	26.085	7,0%	69.996	7,4%
2013	30.170	15,7%	78.203	11,7%
2014	28.724	-4,8%	74.362	-4,9%
2015	28.077	-2,3%	70.986	-4,5%
2016	29.080	3,6%	73.560	3,6%
2017	28.168	-3,1%	71.945	-2,2%
2018	29.270	3,9%	73.104	1,6%
2019	35.056	19,8%	91.592	25,3%
2020	7.128	-79,7%	18.108	-80,2%
2021	10.385	45,7%	27.796	53,5%



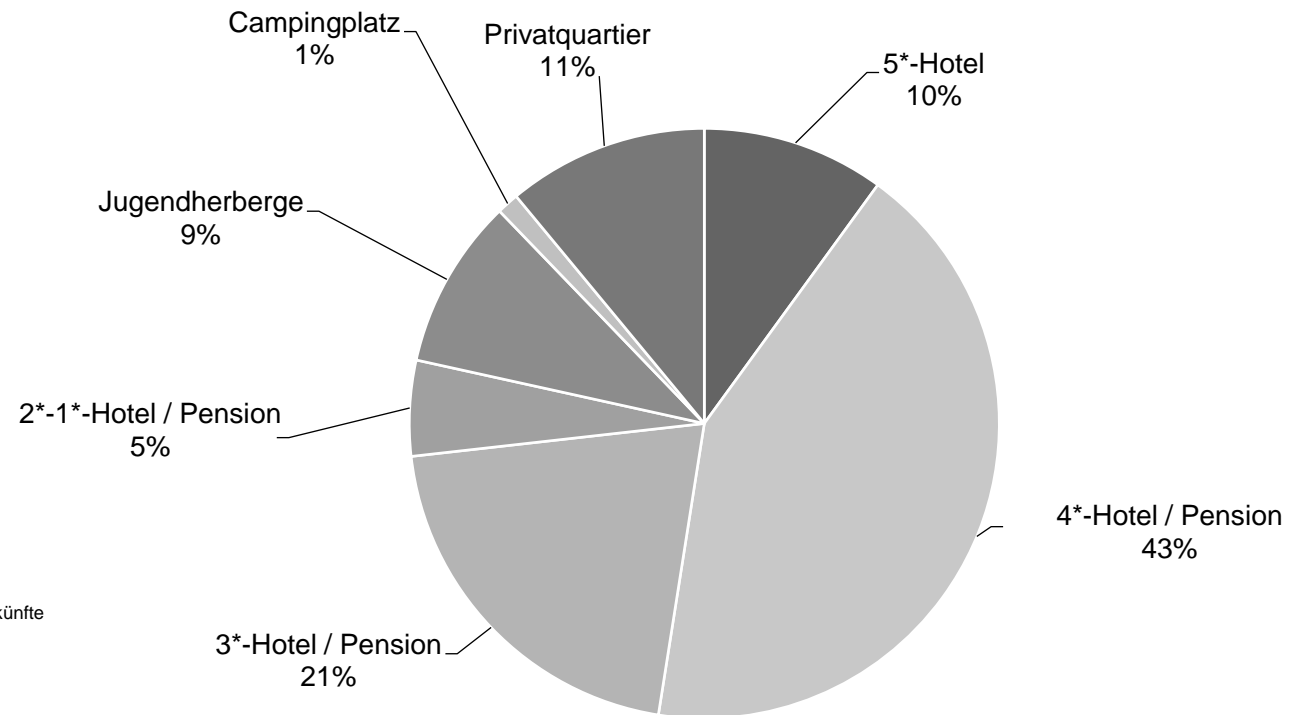
Alle Unterkünfte: Hotels, Pensionen, Jugendherbergen, Campingplätze und sonstige Unterkünfte
Besuche bei Freunden und Verwandten nicht erfasst.

Quelle: MA 23 - Dezernat Statistik
Herausgeber: WienTourismus
Angela Zettel, Tel. +43-1-211 14-125; angela.zettel@wien.info

Diese und andere Statistiken finden Sie unter:
www.B2B.wien.info (Kapitel: Statistik & Marktforschung)

Nächtigungsanteile Jänner-Dezember 2021
 Alle Unterkünfte
 Dänemark

Kategorie	Nächtigungen	Anteil in %
5*-Hotel	2.783	10,0
4*-Hotel / Pension	11.807	42,5
3*-Hotel / Pension	5.762	20,7
2*-1*-Hotel / Pension	1.455	5,2
Jugendherberge	2.594	9,3
Campingplatz	335	1,2
Privatquartier	3.060	11,0
alle Unterkünfte	27.796	100



Alle Unterkünfte: Hotels, Pensionen, Jugendherbergen, Campingplätze und sonstige Unterkünfte
 Besuche bei Freunden und Verwandten nicht erfasst.

Quelle: MA 23 (Dezernat Statistik)

Herausgeber: WienTourismus

Angela Zettel, Tel. +43-1-211 14-125; angela.zettel@wien.info

Diese und andere Statistiken finden Sie unter:
www.B2B.wien.info (Kapitel: Statistik & Marktforschung)