

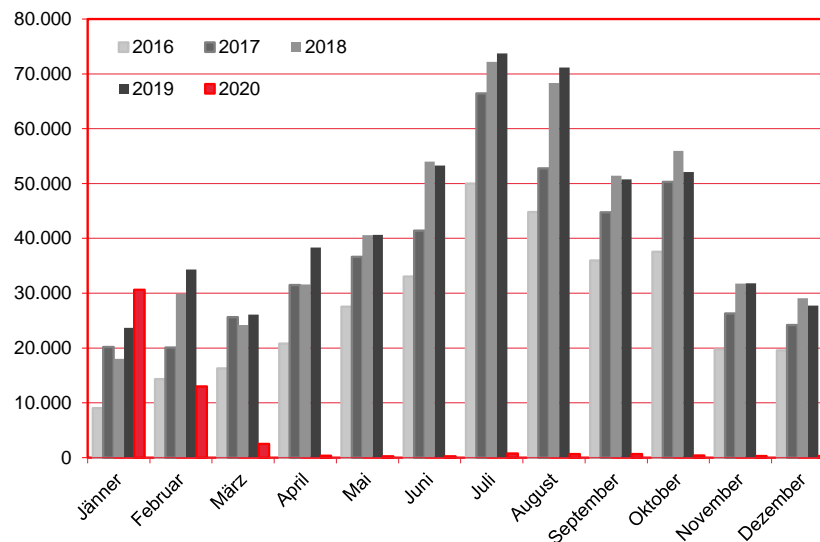
Nächtigungen im Jahresverlauf 2016 - 2020

Alle Unterkünfte

China (Mainland) HK MO

WIEN

Monat	2016	2017	2018	2019	+/- in %	2020	+/- in %
Jänner	9.049	20.197	18.052	23.671	31,1%	30.613	29,3%
Februar	14.317	20.104	29.887	34.334	14,9%	13.017	-62,1%
März	16.276	25.632	24.220	26.092	7,7%	2.519	-90,3%
April	20.778	31.512	31.615	38.332	21,2%	365	-99,0%
Mai	27.544	36.612	40.574	40.650	0,2%	274	-99,3%
Juni	33.047	41.424	53.989	53.270	-1,3%	238	-99,6%
Juli	49.984	66.457	72.172	73.756	2,2%	776	-98,9%
August	44.791	52.769	68.342	71.153	4,1%	643	-99,1%
September	35.939	44.741	51.419	50.756	-1,3%	672	-98,7%
Oktober	37.556	50.286	55.975	52.104	-6,9%	395	-99,2%
November	19.722	26.310	31.754	31.798	0,1%	291	-99,1%
Dezember	19.546	24.177	29.098	27.717	-4,7%	315	-98,9%
Gesamtjahr	328.549	440.221	507.097	523.633	3,3%	50.118	-90,4%



Alle Unterkünfte: Hotels, Pensionen, Jugendherbergen, Campingplätze und sonstige Unterkünfte
Besuche bei Freunden und Verwandten nicht erfasst.

Quelle: MA 23 - Dezernat Statistik

Herausgeber: WienTourismus

Angela Zettel, Tel. +43-1-211 14-125; angela.zettel@wien.info

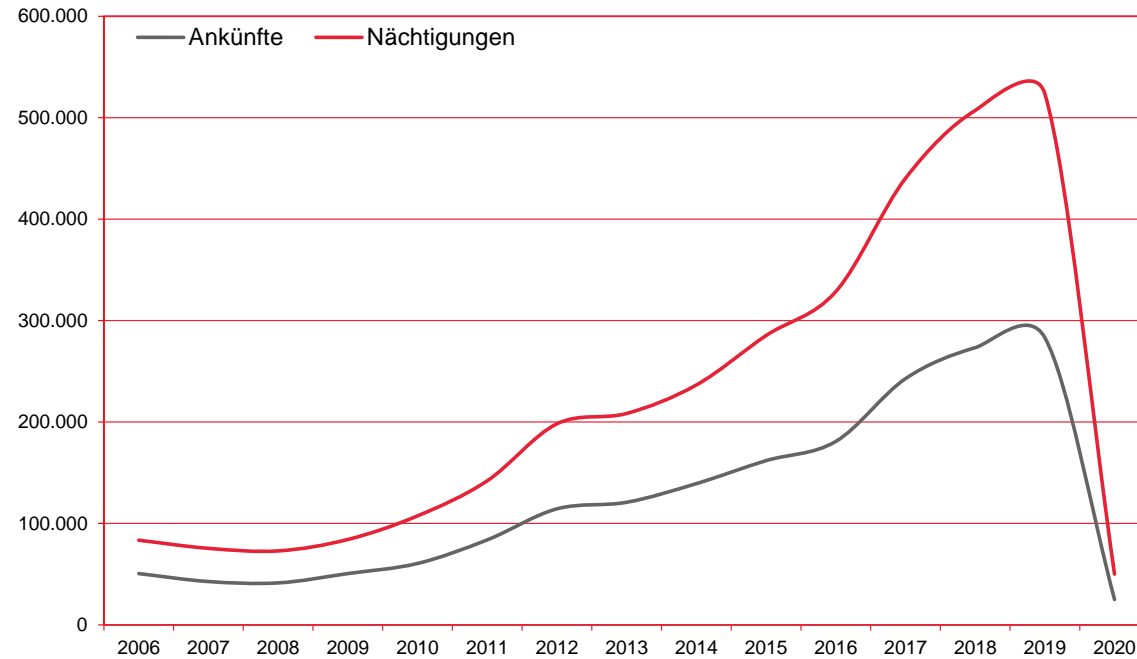
Diese und andere Statistiken finden Sie unter:

www.B2B.wien.info (Kapitel: Statistik & Marktforschung)

Ankünfte und Nächtigungen Jänner-Dezember 2006 - 2020
 Alle Unterkünfte
 China (Mainland) HK MO

W I E N

Jahr	Ankünfte	+/- in %	Nächtigungen	+/- in %
2006	50.620	10,3%	83.512	11,4%
2007	42.776	-15,5%	75.491	-9,6%
2008	41.417	-3,2%	72.974	-3,3%
2009	50.629	22,2%	84.250	15,5%
2010	60.602	19,7%	107.497	27,6%
2011	83.850	38,4%	142.092	32,2%
2012	114.454	36,5%	198.282	39,5%
2013	120.903	5,6%	208.474	5,1%
2014	139.293	15,2%	236.530	13,5%
2015	161.940	16,3%	285.258	20,6%
2016	180.865	11,7%	328.549	15,2%
2017	242.742	34,2%	440.221	34,0%
2018	273.287	12,6%	507.097	15,2%
2019	283.240	3,6%	523.633	3,3%
2020	25.066	-91,2%	50.118	-90,4%



Alle Unterkünfte: Hotels, Pensionen, Jugendherbergen, Campingplätze und sonstige Unterkünfte
 Besuche bei Freunden und Verwandten nicht erfasst.

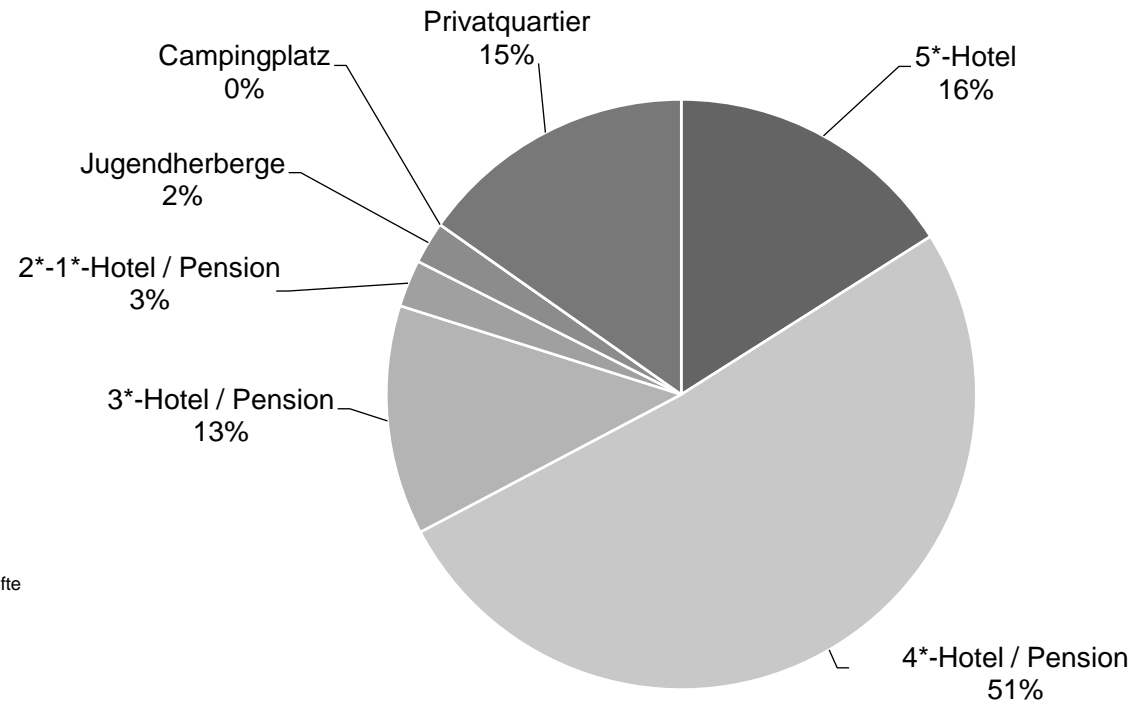
Quelle: MA 23 - Dezernat Statistik
 Herausgeber: WienTourismus
 Angela Zettel, Tel. +43-1-211 14-125; angela.zettel@wien.info

Diese und andere Statistiken finden Sie unter:
www.B2B.wien.info (Kapitel: Statistik & Marktforschung)

Nächtigungsanteile Jänner-Dezember 2020
 Alle Unterkünfte
 China (Mainland) HK MO

W I E N

Kategorie	Nächtigungen	Anteil in %
5*-Hotel	8.022	16,0
4*-Hotel / Pension	25.697	51,3
3*-Hotel / Pension	6.307	12,6
2*-1*-Hotel / Pension	1.295	2,6
Jugendherberge	1.160	2,3
Campingplatz	0	0,0
Privatquartier	7.637	15,2
alle Unterkünfte	50.118	100



Alle Unterkünfte: Hotels, Pensionen, Jugendherbergen, Campingplätze und sonstige Unterkünfte
 Besuche bei Freunden und Verwandten nicht erfasst.

Quelle: MA 23 (Dezernat Statistik)

Herausgeber: WienTourismus

Angela Zettel, Tel. +43-1-211 14-125; angela.zettel@wien.info

Diese und andere Statistiken finden Sie unter:
www.B2B.wien.info (Kapitel: Statistik & Marktforschung)