

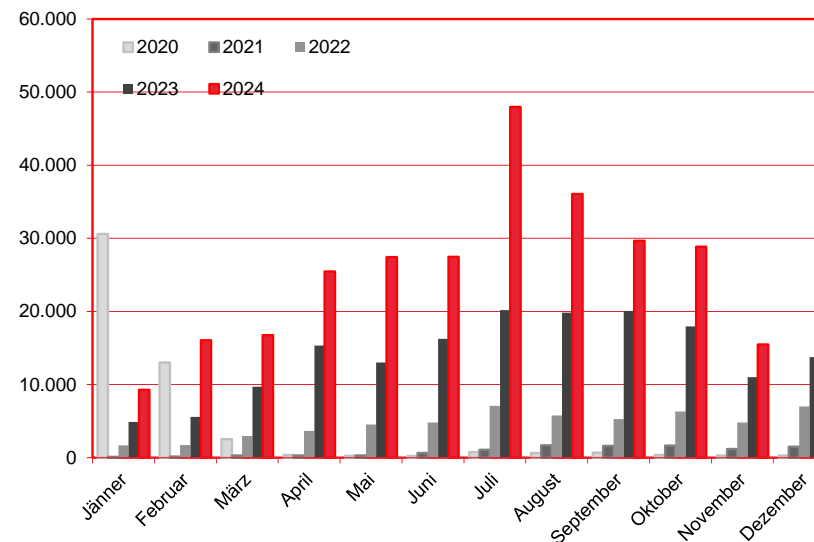
# Nächtigungen im Jahresverlauf 2020 - 2024

Alle Unterkünfte

China (Mainland) HK MO

# WIEN

Monat	2020	2021	2022	2023	+/- in %	2024	+/- in %
Jänner	30.613	118	1.706	4.871	185,5%	9.290	90,7%
Februar	13.017	148	1.730	5.601	223,8%	16.066	186,8%
März	2.519	288	2.968	9.711	227,2%	16.767	72,7%
April	365	314	3.637	15.336	321,7%	25.454	66,0%
Mai	274	296	4.543	13.009	186,4%	27.437	110,9%
Juni	238	651	4.814	16.263	237,8%	27.483	69,0%
Juli	776	1.071	7.096	20.199	184,7%	47.987	137,6%
August	643	1.674	5.783	19.824	242,8%	36.083	82,0%
September	672	1.594	5.276	20.089	280,8%	29.683	47,8%
Oktober	395	1.643	6.303	17.970	185,1%	28.854	60,6%
November	291	1.206	4.830	11.005	127,8%	15.505	40,9%
Dezember	315	1.503	6.997	13.747	96,5%	19.115	39,0%
<b>Gesamtjahr</b>	<b>50.118</b>	<b>10.506</b>	<b>55.683</b>	<b>167.625</b>	<b>201,0%</b>	<b>299.724</b>	<b>78,8%</b>



Alle Unterkünfte: Hotels, Pensionen, Jugendherbergen, Campingplätze und sonstige Unterkünfte  
Besuche bei Freunden und Verwandten nicht erfasst.

Quelle: MA 23 - Dezernat Statistik

Herausgeber: WienTourismus

Angela Zettel, Tel. +43-1-211 14-125; angela.zettel@wien.info

Diese und andere Statistiken finden Sie unter:

[www.B2B.wien.info](http://www.B2B.wien.info) (Kapitel: Statistik & Marktforschung)

# Ankünfte und Nächtigungen Jänner-Dezember 2010 - 2024

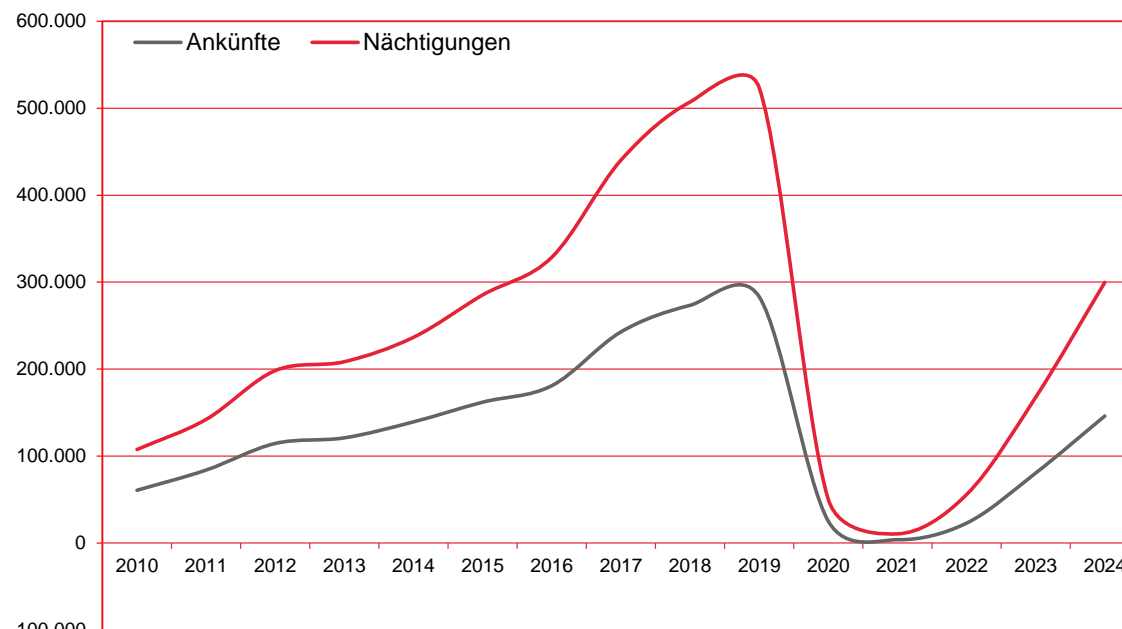
# WIEN

## Alle Unterkünfte

## China (Mainland) HK MO

0

Jahr	Ankünfte	+/- in %	Nächtigungen	+/- in %
2010	60.602	19,7%	107.497	27,6%
2011	83.850	38,4%	142.092	32,2%
2012	114.454	36,5%	198.282	39,5%
2013	120.903	5,6%	208.474	5,1%
2014	139.293	15,2%	236.530	13,5%
2015	161.940	16,3%	285.258	20,6%
2016	180.865	11,7%	328.549	15,2%
2017	242.742	34,2%	440.221	34,0%
2018	273.287	12,6%	507.097	15,2%
2019	283.240	3,6%	523.633	3,3%
2020	25.066	-91,2%	50.118	-90,4%
2021	3.768	-85,0%	10.506	-79,0%
2022	22.810	505,4%	55.683	430,0%
2023	80.457	252,7%	167.625	201,0%
2024	145.998	81,5%	299.724	78,8%



Alle Unterkünfte: Hotels, Pensionen, Jugendherbergen, Campingplätze und sonstige Unterkünfte  
Besuche bei Freunden und Verwandten nicht erfasst.

Quelle: MA 23 - Dezernat Statistik

Herausgeber: WienTourismus

Angela Zettel, Tel. +43-1-211 14-125; angela.zettel@wien.info

Diese und andere Statistiken finden Sie unter:

[www.B2B.wien.info](http://www.B2B.wien.info) (Kapitel: Statistik & Marktforschung)

# Nächtigungsanteile Jänner-Dezember 2024

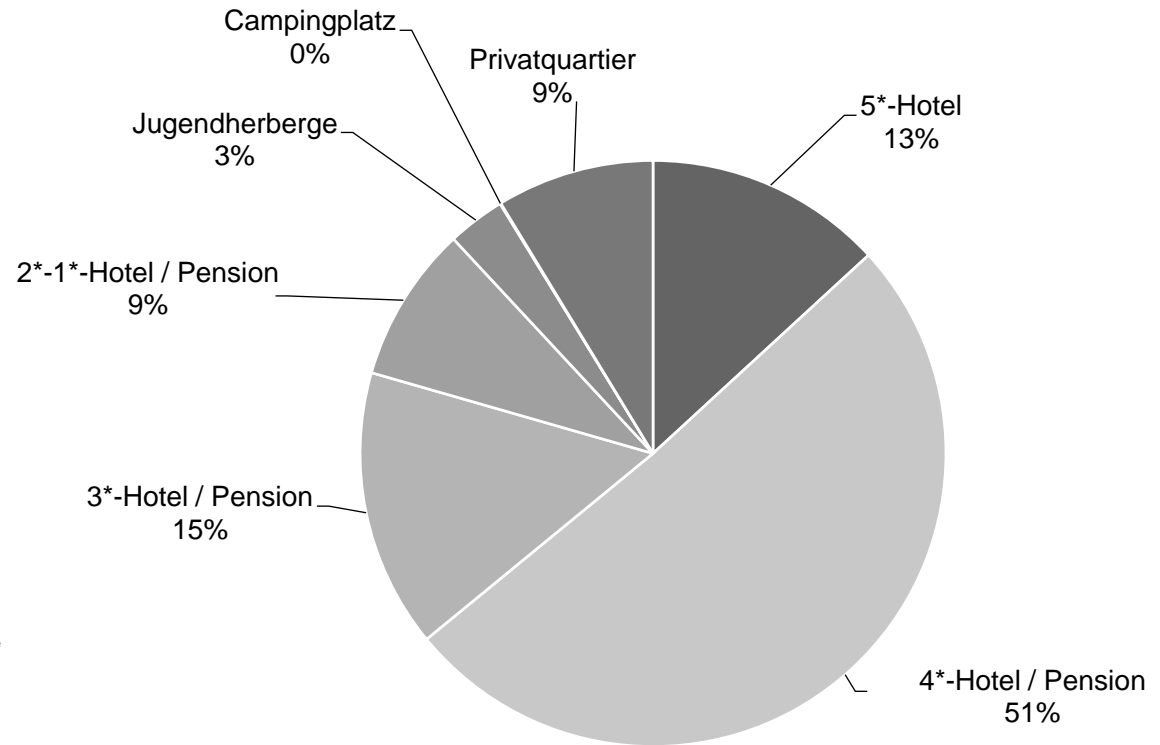
## Alle Unterkünfte

### China (Mainland) HK MO

0

# WIEN

Kategorie	Nächtigungen	Anteil in %
5*-Hotel	39.453	13,2
4*-Hotel / Pension	152.572	50,9
3*-Hotel / Pension	46.100	15,4
2*-1*-Hotel / Pension	25.851	8,6
Jugendherberge	9.523	3,2
Campingplatz	150	0,1
Privatquartier	26.075	8,7
alle Unterkünfte	299.724	100



Alle Unterkünfte: Hotels, Pensionen, Jugendherbergen, Campingplätze und sonstige Unterkünfte  
Besuche bei Freunden und Verwandten nicht erfasst.

Quelle: MA 23 (Dezernat Statistik)

Herausgeber: WienTourismus

Angela Zettel, Tel. +43-1-211 14-125; angela.zettel@wien.info

Diese und andere Statistiken finden Sie unter:

[www.B2B.wien.info](http://www.B2B.wien.info) (Kapitel: Statistik & Marktforschung)