

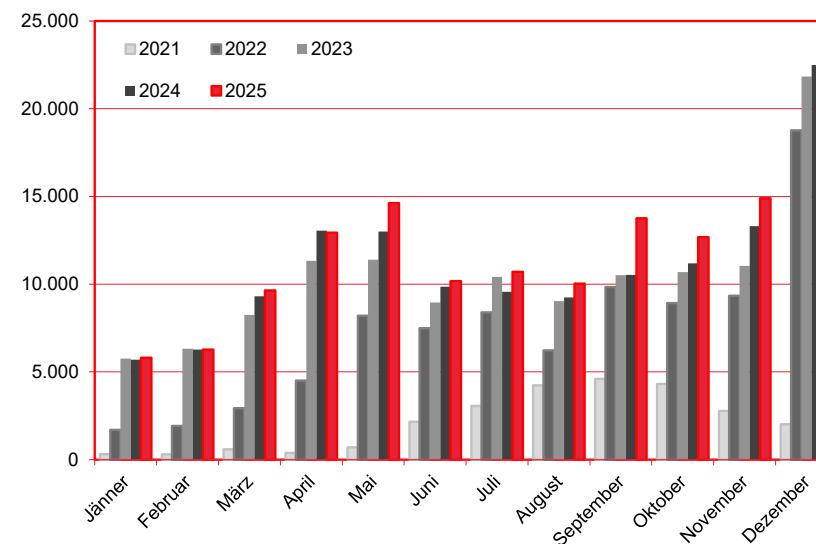
Nächtigungen im Jahresverlauf 2021 - 2025

Alle Unterkünfte

Bulgarien

W I E N

Monat	2021	2022	2023	2024	+/- in %	2025	+/- in %
Jänner	321	1.706	5.760	5.691	-1,2%	5.805	2,0%
Februar	297	1.927	6.328	6.278	-0,8%	6.274	-0,1%
März	591	2.933	8.258	9.318	12,8%	9.655	3,6%
April	390	4.507	11.334	13.054	15,2%	12.939	-0,9%
Mai	699	8.203	11.404	13.008	14,1%	14.619	12,4%
Juni	2.163	7.492	8.956	9.863	10,1%	10.184	3,3%
Juli	3.072	8.392	10.422	9.566	-8,2%	10.706	11,9%
August	4.236	6.231	9.037	9.252	2,4%	10.037	8,5%
September	4.603	9.837	10.515	10.525	0,1%	13.766	30,8%
Oktober	4.316	8.927	10.693	11.188	4,6%	12.682	13,4%
November	2.781	9.338	11.047	13.308	20,5%	14.893	11,9%
Dezember	2.017	18.775	21.843	22.502	3,0%	23.617	5,0%
Gesamtjahr	25.486	88.268	125.597	133.553	6,3%	145.177	8,7%



Alle Unterkünfte: Hotels, Pensionen, Jugendherbergen, Campingplätze und sonstige Unterkünfte
Besuche bei Freunden und Verwandten nicht erfasst.

Quelle: MA 23 - Dezernat Statistik

Herausgeber: WienTourismus

Angela Zettel, Tel. +43-1-211 14-125; angela.zettel@wien.info

Diese und andere Statistiken finden Sie unter:

www.B2B.wien.info (Kapitel: Statistik & Marktforschung)

Ankünfte und Nächtigungen Jänner-Dezember 2011 - 2025

Alle Unterkünfte

Bulgarien

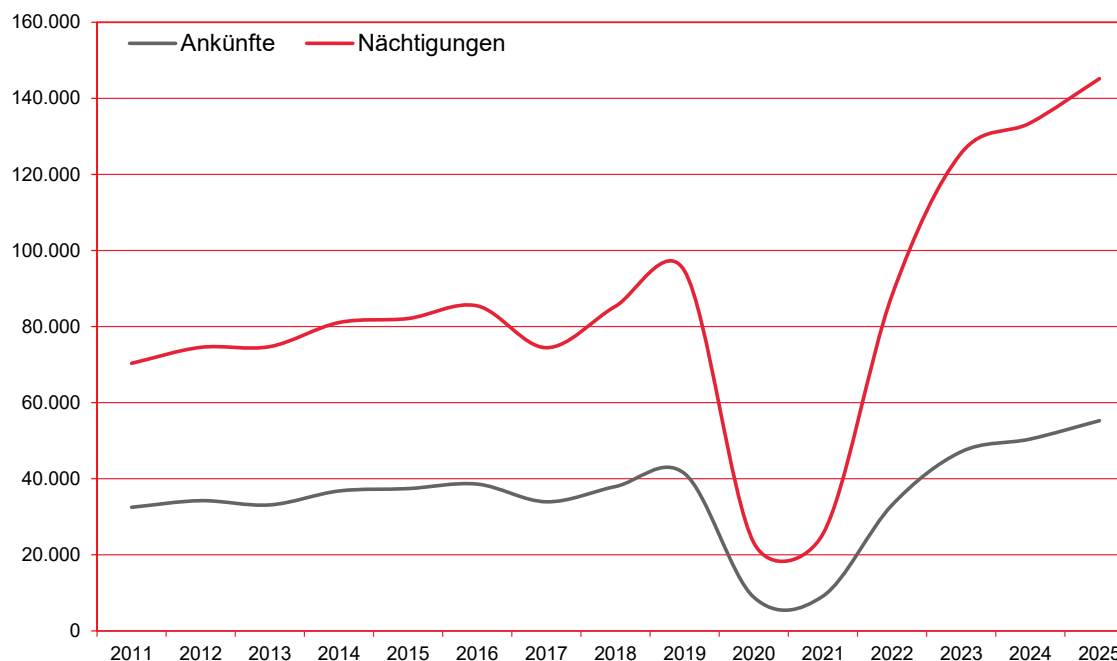
WIEN

Jahr	Ankünfte	+/- in %	Nächtigungen	+/- in %
2011	32.509	22,5%	70.356	21,4%
2012	34.240	5,3%	74.552	6,0%
2013	33.127	-3,3%	74.744	0,3%
2014	36.789	11,1%	81.072	8,5%
2015	37.414	1,7%	82.129	1,3%
2016	38.600	3,2%	85.451	4,0%
2017	33.944	-12,1%	74.453	-12,9%
2018	37.962	11,8%	85.345	14,6%
2019	41.345	8,9%	94.593	10,8%
2020	8.859	-78,6%	23.187	-75,5%
2021	9.148	3,3%	25.486	9,9%
2022	33.110	261,9%	88.268	246,3%
2023	47.106	42,3%	125.597	42,3%
2024	50.445	7,1%	133.553	6,3%
2025	55.270	9,6%	145.177	8,7%

Alle Unterkünfte: Hotels, Pensionen, Jugendherbergen, Campingplätze und sonstige Unterkünfte
Besuche bei Freunden und Verwandten nicht erfasst.

Quelle: MA 23 - Dezernat Statistik
Herausgeber: WienTourismus
Angela Zettel, Tel. +43-1-211 14-125; angela.zettel@wien.info

Diese und andere Statistiken finden Sie unter:
www.B2B.wien.info (Kapitel: Statistik & Marktforschung)



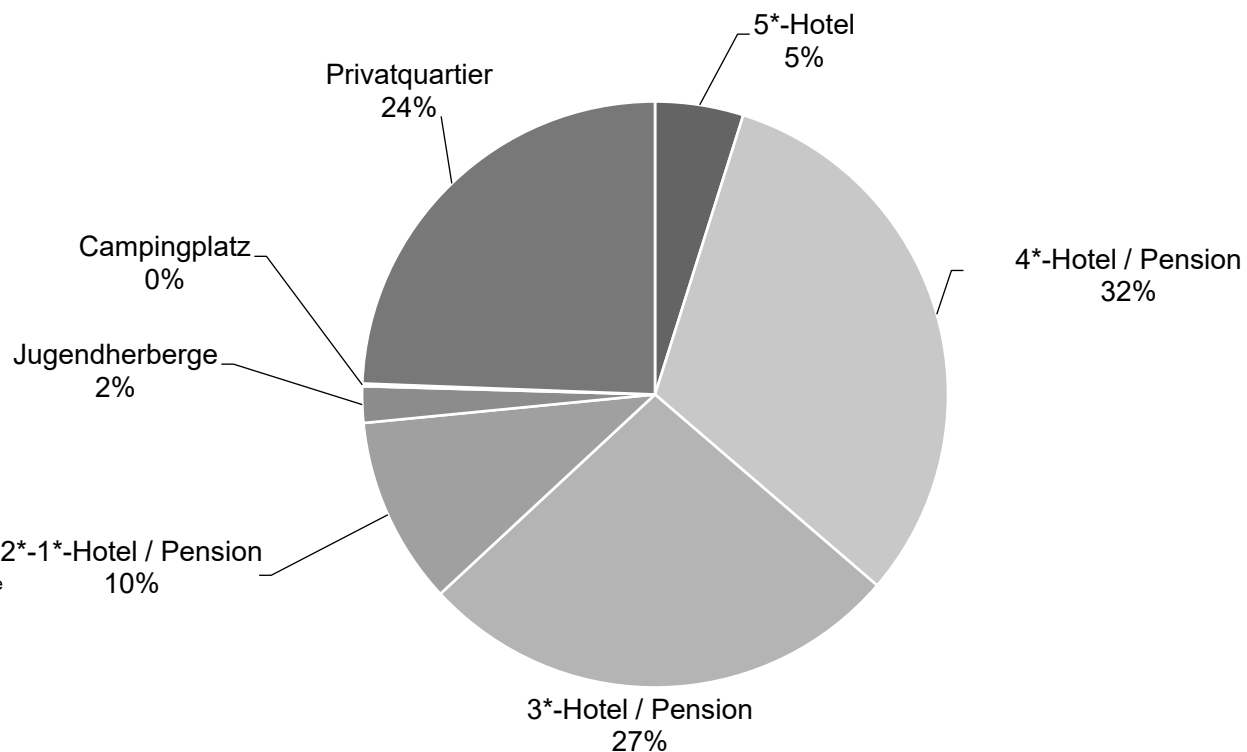
Nächtigungsanteile Jänner-Dezember 2025

Alle Unterkünfte

Bulgarien

W I E N

Kategorie	Nächtigungen	Anteil in %
5*-Hotel	7.076	4,9
4*-Hotel / Pension	45.622	31,4
3*-Hotel / Pension	38.895	26,8
2*-1*-Hotel / Pension	15.036	10,4
Jugendherberge	2.910	2,0
Campingplatz	213	0,1
Privatquartier	35.425	24,4
alle Unterkünfte	145.177	100



Alle Unterkünfte: Hotels, Pensionen, Jugendherbergen, Campingplätze und sonstige Unterkünfte
Besuche bei Freunden und Verwandten nicht erfasst.

Quelle: MA 23 (Dezernat Statistik)

Herausgeber: WienTourismus

Angela Zettel, Tel. +43-1-211 14-125; angela.zettel@wien.info

Diese und andere Statistiken finden Sie unter:

www.B2B.wien.info (Kapitel: Statistik & Marktforschung)