

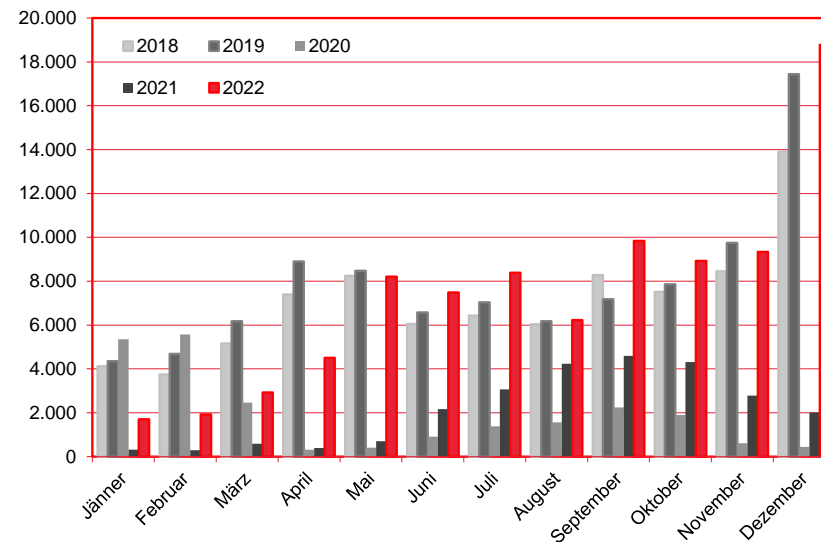
Nächtigungen im Jahresverlauf 2018 - 2022

Alle Unterkünfte

Bulgarien

WIEN

Monat	2018	2019	2020	2021	+/- in %	2022	+/- in %
Jänner	4.118	4.348	5.361	321	-94,0%	1.706	431,5%
Februar	3.755	4.690	5.574	297	-94,7%	1.927	548,8%
März	5.156	6.175	2.465	591	-76,0%	2.933	396,3%
April	7.392	8.896	319	390	22,3%	4.507	1055,6%
Mai	8.247	8.474	406	699	72,2%	8.203	1073,5%
Juni	6.049	6.574	911	2.163	137,4%	7.492	246,4%
Juli	6.439	7.044	1.384	3.072	122,0%	8.392	173,2%
August	6.032	6.173	1.566	4.236	170,5%	6.231	47,1%
September	8.287	7.175	2.247	4.603	104,9%	9.837	113,7%
Oktober	7.512	7.857	1.898	4.316	127,4%	8.927	106,8%
November	8.447	9.744	609	2.781	356,7%	9.338	235,8%
Dezember	13.911	17.443	447	2.017	351,2%	18.775	830,8%
Gesamtjahr	85.345	94.593	23.187	25.486	9,9%	88.268	246,3%



Alle Unterkünfte: Hotels, Pensionen, Jugendherbergen, Campingplätze und sonstige Unterkünfte
Besuche bei Freunden und Verwandten nicht erfasst.

Quelle: MA 23 - Dezernat Statistik

Herausgeber: WienTourismus

Angela Zettel, Tel. +43-1-211 14-125; angela.zettel@wien.info

Diese und andere Statistiken finden Sie unter:

www.B2B.wien.info (Kapitel: Statistik & Marktforschung)

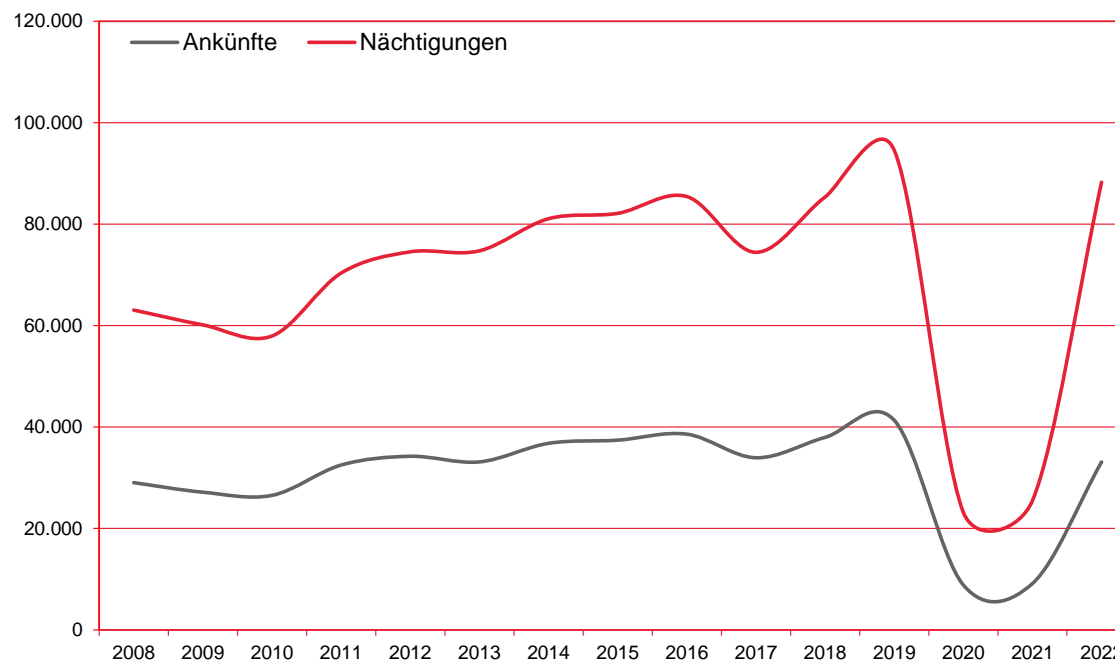
Ankünfte und Nächtigungen Jänner-Dezember 2008 - 2022

Alle Unterkünfte

Bulgarien

WIEN

Jahr	Ankünfte	+/- in %	Nächtigungen	+/- in %
2008	29.036	27,0%	63.062	18,3%
2009	27.155	-6,5%	60.144	-4,6%
2010	26.531	-2,3%	57.951	-3,6%
2011	32.509	22,5%	70.356	21,4%
2012	34.240	5,3%	74.552	6,0%
2013	33.127	-3,3%	74.744	0,3%
2014	36.789	11,1%	81.072	8,5%
2015	37.414	1,7%	82.129	1,3%
2016	38.600	3,2%	85.451	4,0%
2017	33.944	-12,1%	74.453	-12,9%
2018	37.962	11,8%	85.345	14,6%
2019	41.345	8,9%	94.593	10,8%
2020	8.859	-78,6%	23.187	-75,5%
2021	9.148	3,3%	25.486	9,9%
2022	33.110	261,9%	88.268	246,3%



Alle Unterkünfte: Hotels, Pensionen, Jugendherbergen, Campingplätze und sonstige Unterkünfte
Besuche bei Freunden und Verwandten nicht erfasst.

Quelle: MA 23 - Dezernat Statistik
Herausgeber: WienTourismus
Angela Zettel, Tel. +43-1-211 14-125; angela.zettel@wien.info

Diese und andere Statistiken finden Sie unter:
www.B2B.wien.info (Kapitel: Statistik & Marktforschung)

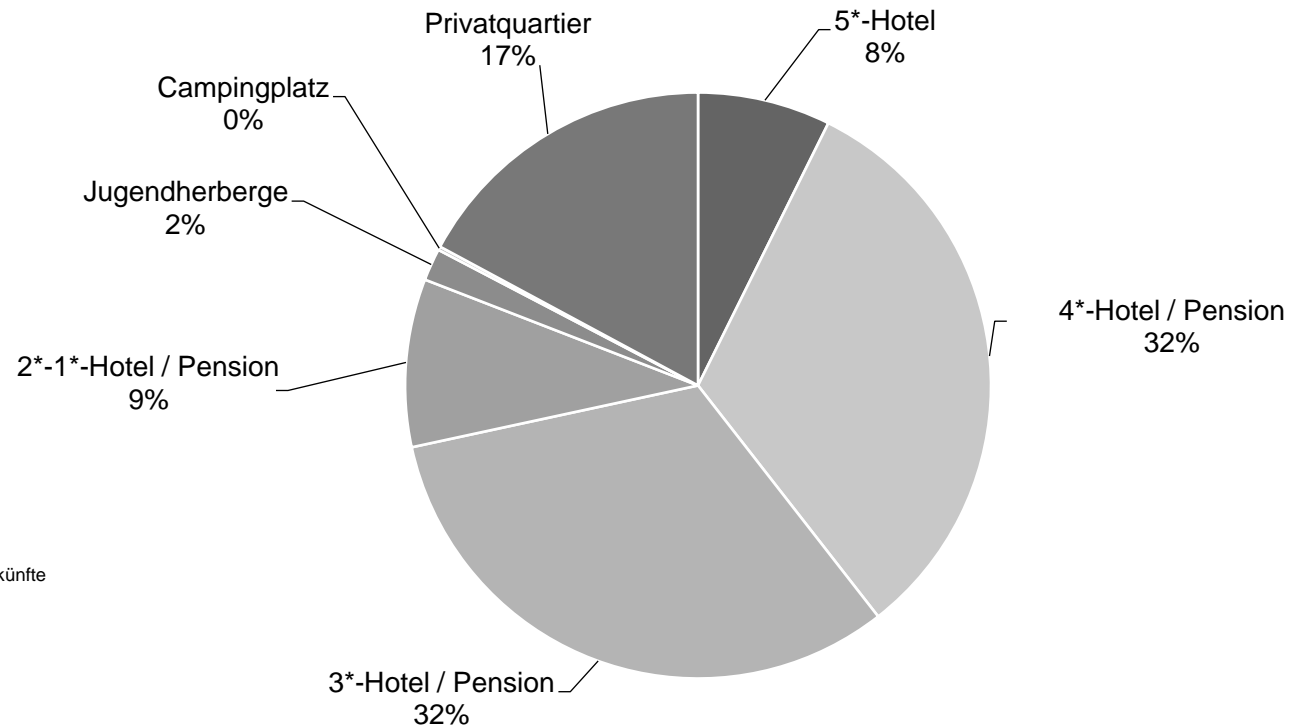
Nächtigungsanteile Jänner-Dezember 2022

Alle Unterkünfte

Bulgarien

WIEN

Kategorie	Nächtigungen	Anteil in %
5*-Hotel	6.480	7,3
4*-Hotel / Pension	28.347	32,1
3*-Hotel / Pension	28.389	32,2
2*-1*-Hotel / Pension	8.180	9,3
Jugendherberge	1.567	1,8
Campingplatz	174	0,2
Privatquartier	15.131	17,1
alle Unterkünfte	88.268	100



Alle Unterkünfte: Hotels, Pensionen, Jugendherbergen, Campingplätze und sonstige Unterkünfte
Besuche bei Freunden und Verwandten nicht erfasst.

Quelle: MA 23 (Dezernat Statistik)

Herausgeber: WienTourismus

Angela Zettel, Tel. +43-1-211 14-125; angela.zettel@wien.info

Diese und andere Statistiken finden Sie unter:

www.B2B.wien.info (Kapitel: Statistik & Marktforschung)