

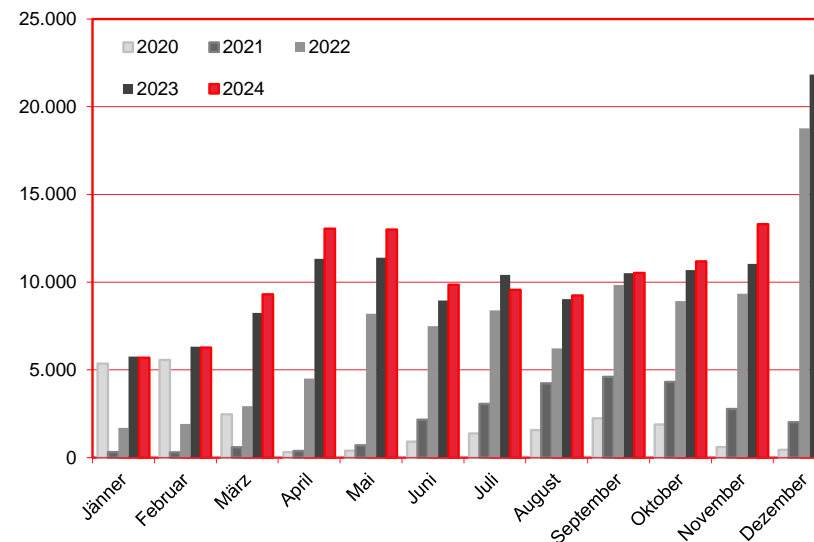
Nächtigungen im Jahresverlauf 2020 - 2024

Alle Unterkünfte

Bulgarien

WIEN

Monat	2020	2021	2022	2023	+/- in %	2024	+/- in %
Jänner	5.361	321	1.706	5.760	237,6%	5.691	-1,2%
Februar	5.574	297	1.927	6.328	228,4%	6.278	-0,8%
März	2.465	591	2.933	8.258	181,6%	9.318	12,8%
April	319	390	4.507	11.334	151,5%	13.054	15,2%
Mai	406	699	8.203	11.404	39,0%	13.008	14,1%
Juni	911	2.163	7.492	8.956	19,5%	9.863	10,1%
Juli	1.384	3.072	8.392	10.422	24,2%	9.566	-8,2%
August	1.566	4.236	6.231	9.037	45,0%	9.252	2,4%
September	2.247	4.603	9.837	10.515	6,9%	10.525	0,1%
Oktober	1.898	4.316	8.927	10.693	19,8%	11.188	4,6%
November	609	2.781	9.338	11.047	18,3%	13.308	20,5%
Dezember	447	2.017	18.775	21.843	16,3%	22.502	3,0%
Gesamtjahr	23.187	25.486	88.268	125.597	42,3%	133.553	6,3%



Alle Unterkünfte: Hotels, Pensionen, Jugendherbergen, Campingplätze und sonstige Unterkünfte
Besuche bei Freunden und Verwandten nicht erfasst.

Quelle: MA 23 - Dezernat Statistik

Herausgeber: WienTourismus

Angela Zettel, Tel. +43-1-211 14-125; angela.zettel@wien.info

Diese und andere Statistiken finden Sie unter:

www.B2B.wien.info (Kapitel: Statistik & Marktforschung)

Ankünfte und Nächtigungen Jänner-Dezember 2010 - 2024

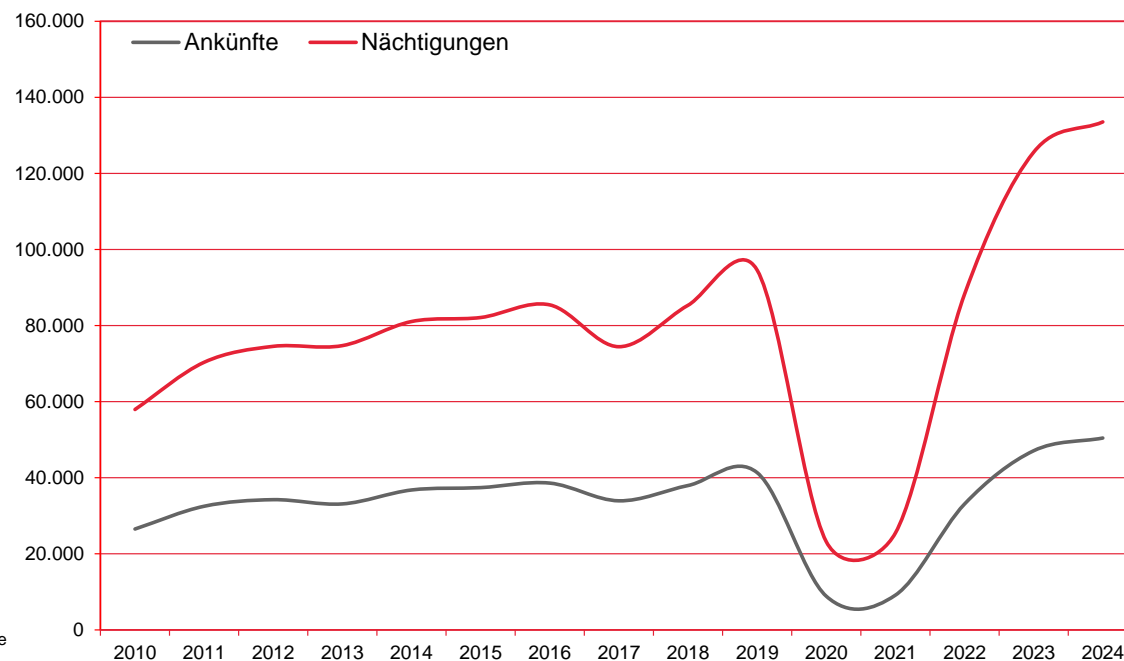
WIEN

Alle Unterkünfte

Bulgarien

0

Jahr	Ankünfte	+/- in %	Nächtigungen	+/- in %
2010	26.531	-2,3%	57.951	-3,6%
2011	32.509	22,5%	70.356	21,4%
2012	34.240	5,3%	74.552	6,0%
2013	33.127	-3,3%	74.744	0,3%
2014	36.789	11,1%	81.072	8,5%
2015	37.414	1,7%	82.129	1,3%
2016	38.600	3,2%	85.451	4,0%
2017	33.944	-12,1%	74.453	-12,9%
2018	37.962	11,8%	85.345	14,6%
2019	41.345	8,9%	94.593	10,8%
2020	8.859	-78,6%	23.187	-75,5%
2021	9.148	3,3%	25.486	9,9%
2022	33.110	261,9%	88.268	246,3%
2023	47.106	42,3%	125.597	42,3%
2024	50.445	7,1%	133.553	6,3%



Alle Unterkünfte: Hotels, Pensionen, Jugendherbergen, Campingplätze und sonstige Unterkünfte
Besuche bei Freunden und Verwandten nicht erfasst.

Quelle: MA 23 - Dezernat Statistik

Herausgeber: WienTourismus

Angela Zettel, Tel. +43-1-211 14-125; angela.zettel@wien.info

Diese und andere Statistiken finden Sie unter:
www.B2B.wien.info (Kapitel: Statistik & Marktforschung)

Nächtigungsanteile Jänner-Dezember 2024

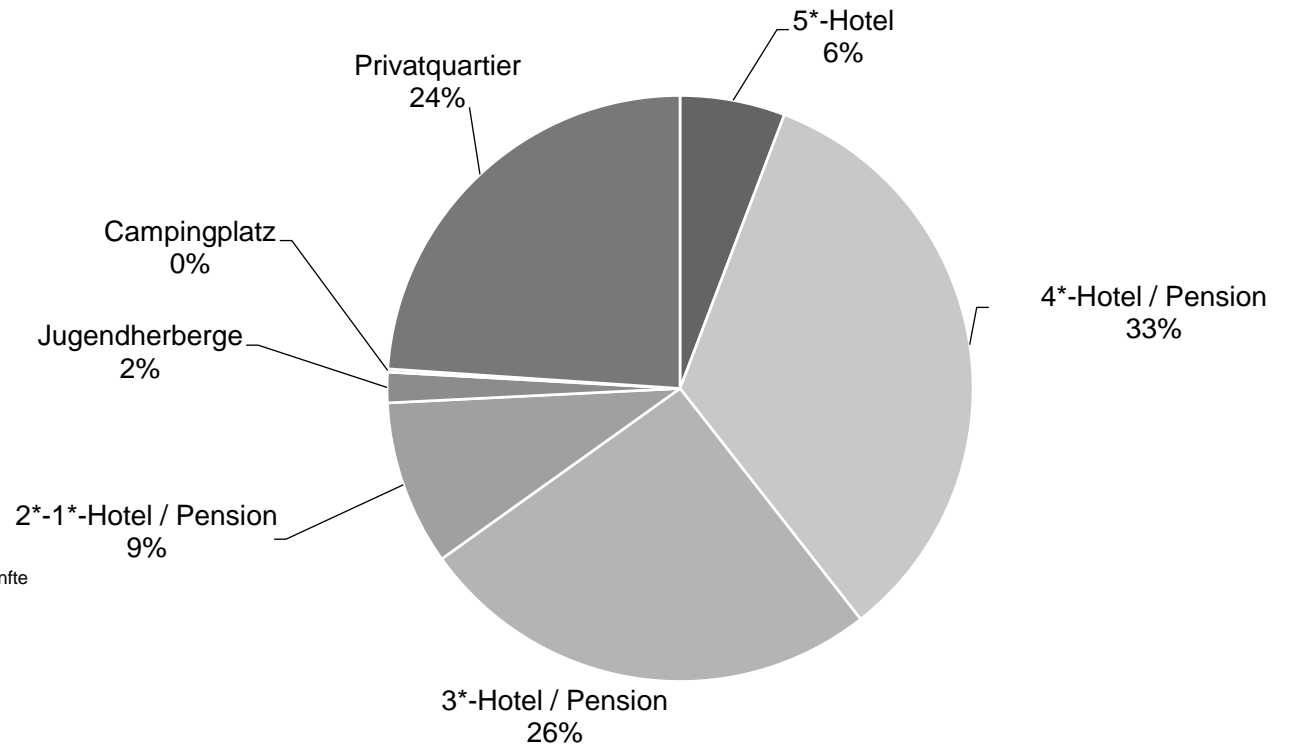
Alle Unterkünfte

Bulgarien

0

WIEN

Kategorie	Nächtigungen	Anteil in %
5*-Hotel	7.745	5,8
4*-Hotel / Pension	44.911	33,6
3*-Hotel / Pension	34.319	25,7
2*-1*-Hotel / Pension	12.144	9,1
Jugendherberge	2.239	1,7
Campingplatz	236	0,2
Privatquartier	31.959	23,9
alle Unterkünfte	133.553	100



Alle Unterkünfte: Hotels, Pensionen, Jugendherbergen, Campingplätze und sonstige Unterkünfte
Besuche bei Freunden und Verwandten nicht erfasst.

Quelle: MA 23 (Dezernat Statistik)

Herausgeber: WienTourismus

Angela Zettel, Tel. +43-1-211 14-125; angela.zettel@wien.info

Diese und andere Statistiken finden Sie unter:

www.B2B.wien.info (Kapitel: Statistik & Marktforschung)