

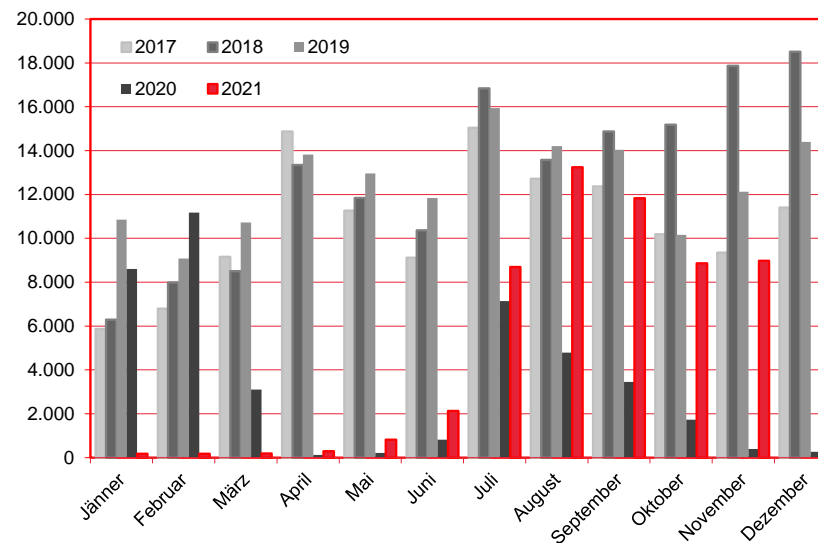
# Nächtigungen im Jahresverlauf 2017 - 2021

Alle Unterkünfte

Belgien

# WIEN

Monat	2017	2018	2019	2020	+/- in %	2021	+/- in %
Jänner	5.868	6.288	10.853	8.602	-20,7%	175	-98,0%
Februar	6.795	7.995	9.077	11.174	23,1%	179	-98,4%
März	9.160	8.503	10.730	3.111	-71,0%	191	-93,9%
April	14.873	13.347	13.822	125	-99,1%	287	129,6%
Mai	11.261	11.847	12.964	222	-98,3%	825	271,6%
Juni	9.121	10.368	11.843	814	-93,1%	2.132	161,9%
Juli	15.047	16.843	15.936	7.137	-55,2%	8.689	21,7%
August	12.712	13.573	14.210	4.790	-66,3%	13.245	176,5%
September	12.367	14.879	14.035	3.450	-75,4%	11.835	243,0%
Oktober	10.182	15.180	10.166	1.728	-83,0%	8.857	412,6%
November	9.345	17.869	12.127	399	-96,7%	8.973	2148,9%
Dezember	11.401	18.508	14.403	269	-98,1%	4.474	1563,2%
<b>Gesamtjahr</b>	<b>128.132</b>	<b>155.200</b>	<b>150.166</b>	<b>41.821</b>	<b>-72,2%</b>	<b>59.862</b>	<b>43,1%</b>



Alle Unterkünfte: Hotels, Pensionen, Jugendherbergen, Campingplätze und sonstige Unterkünfte  
Besuche bei Freunden und Verwandten nicht erfasst.

Quelle: MA 23 - Dezernat Statistik

Herausgeber: WienTourismus

Angela Zettel, Tel. +43-1-211 14-125; angela.zettel@wien.info

Diese und andere Statistiken finden Sie unter:

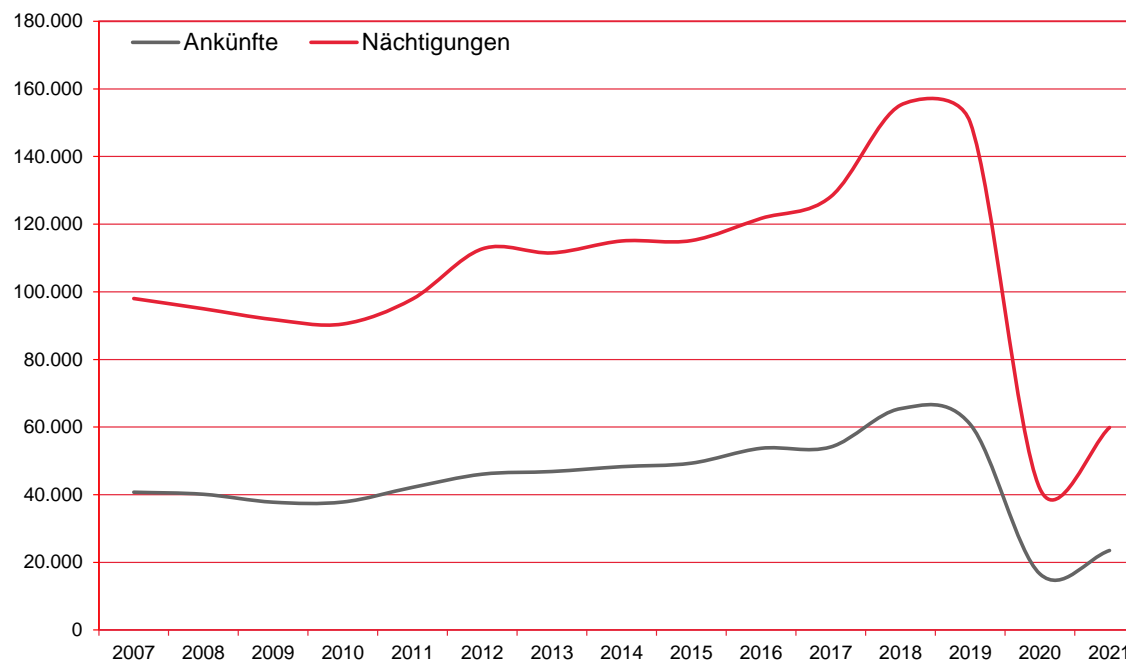
[www.B2B.wien.info](http://www.B2B.wien.info) (Kapitel: Statistik & Marktforschung)

# Ankünfte und Nächtigungen Jänner-Dezember 2007 - 2021

## Alle Unterkünfte Belgien

# WIEN

Jahr	Ankünfte	+/- in %	Nächtigungen	+/- in %
2007	40.729	2,6%	98.014	0,7%
2008	40.120	-1,5%	94.979	-3,1%
2009	37.776	-5,8%	91.804	-3,3%
2010	37.829	0,1%	90.469	-1,5%
2011	42.172	11,5%	97.875	8,2%
2012	46.061	9,2%	112.694	15,1%
2013	46.844	1,7%	111.502	-1,1%
2014	48.282	3,1%	115.027	3,2%
2015	49.319	2,1%	115.146	0,1%
2016	53.719	8,9%	121.706	5,7%
2017	54.110	0,7%	128.132	5,3%
2018	65.441	20,9%	155.200	21,1%
2019	60.828	-7,0%	150.166	-3,2%
2020	16.579	-72,7%	41.821	-72,2%
2021	23.494	41,7%	59.862	43,1%



Alle Unterkünfte: Hotels, Pensionen, Jugendherbergen, Campingplätze und sonstige Unterkünfte  
Besuche bei Freunden und Verwandten nicht erfasst.

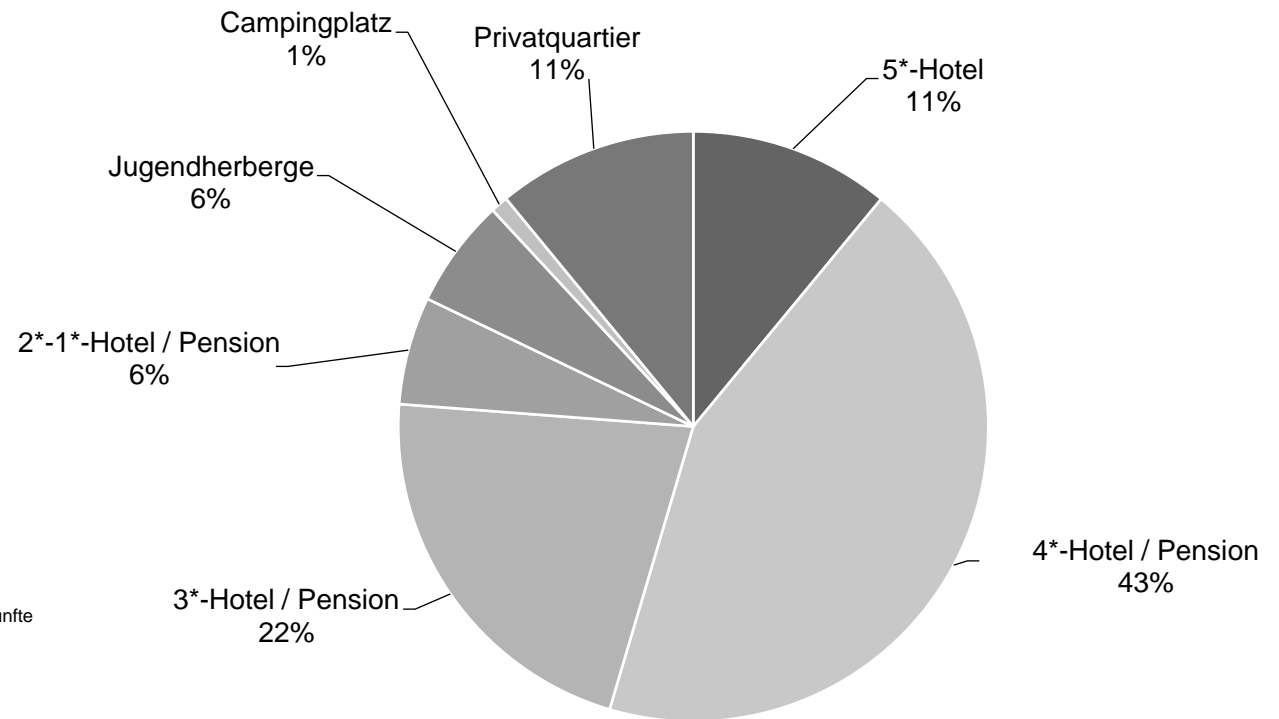
Quelle: MA 23 - Dezernat Statistik  
Herausgeber: WienTourismus  
Angela Zettel, Tel. +43-1-211 14-125; angela.zettel@wien.info

Diese und andere Statistiken finden Sie unter:  
[www.B2B.wien.info](http://www.B2B.wien.info) (Kapitel: Statistik & Marktforschung)

Nächtigungsanteile Jänner-Dezember 2021  
 Alle Unterkünfte  
 Belgien

**W I E N**

Kategorie	Nächtigungen	Anteil in %
5*-Hotel	6.580	11,0
4*-Hotel / Pension	26.093	43,6
3*-Hotel / Pension	12.948	21,6
2*-1*-Hotel / Pension	3.539	5,9
Jugendherberge	3.575	6,0
Campingplatz	573	1,0
Privatquartier	6.554	10,9
alle Unterkünfte	59.862	100



Alle Unterkünfte: Hotels, Pensionen, Jugendherbergen, Campingplätze und sonstige Unterkünfte  
 Besuche bei Freunden und Verwandten nicht erfasst.

Quelle: MA 23 (Dezernat Statistik)

Herausgeber: WienTourismus

Angela Zettel, Tel. +43-1-211 14-125; angela.zettel@wien.info

Diese und andere Statistiken finden Sie unter:  
[www.B2B.wien.info](http://www.B2B.wien.info) (Kapitel: Statistik & Marktforschung)