

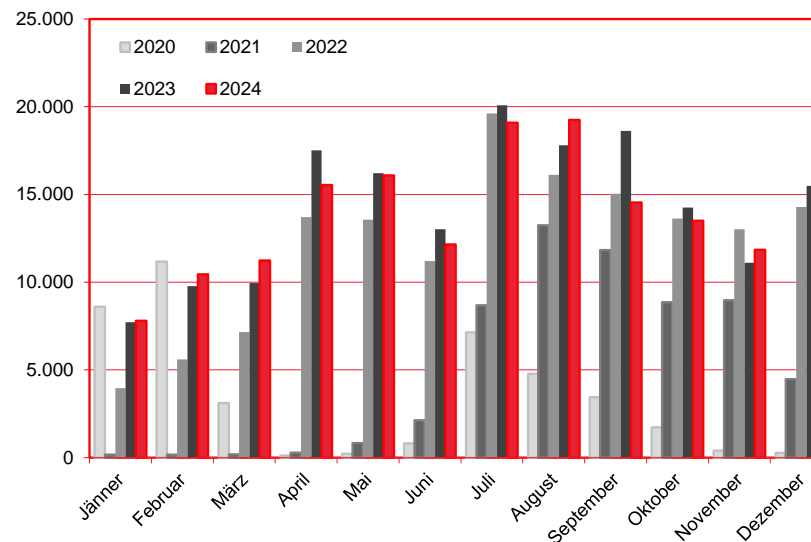
Nächtigungen im Jahresverlauf 2020 - 2024

Alle Unterkünfte

Belgien

WIEN

Monat	2020	2021	2022	2023	+/- in %	2024	+/- in %
Jänner	8.602	175	3.959	7.719	95,0%	7.800	1,0%
Februar	11.174	179	5.607	9.776	74,4%	10.456	7,0%
März	3.111	191	7.159	9.955	39,1%	11.239	12,9%
April	125	287	13.714	17.516	27,7%	15.537	-11,3%
Mai	222	825	13.566	16.209	19,5%	16.086	-0,8%
Juni	814	2.132	11.201	13.019	16,2%	12.160	-6,6%
Juli	7.137	8.689	19.614	20.081	2,4%	19.095	-4,9%
August	4.790	13.245	16.119	17.809	10,5%	19.248	8,1%
September	3.450	11.835	15.052	18.621	23,7%	14.548	-21,9%
Oktober	1.728	8.857	13.636	14.260	4,6%	13.499	-5,3%
November	399	8.973	13.024	11.109	-14,7%	11.847	6,6%
Dezember	269	4.474	14.285	15.491	8,4%	15.195	-1,9%
Gesamtjahr	41.821	59.862	146.936	171.565	16,8%	166.710	-2,8%



Alle Unterkünfte: Hotels, Pensionen, Jugendherbergen, Campingplätze und sonstige Unterkünfte
Besuche bei Freunden und Verwandten nicht erfasst.

Quelle: MA 23 - Dezernat Statistik

Herausgeber: WienTourismus

Angela Zettel, Tel. +43-1-211 14-125; angela.zettel@wien.info

Diese und andere Statistiken finden Sie unter:

www.B2B.wien.info (Kapitel: Statistik & Marktforschung)

Ankünfte und Nächtigungen Jänner-Dezember 2010 - 2024

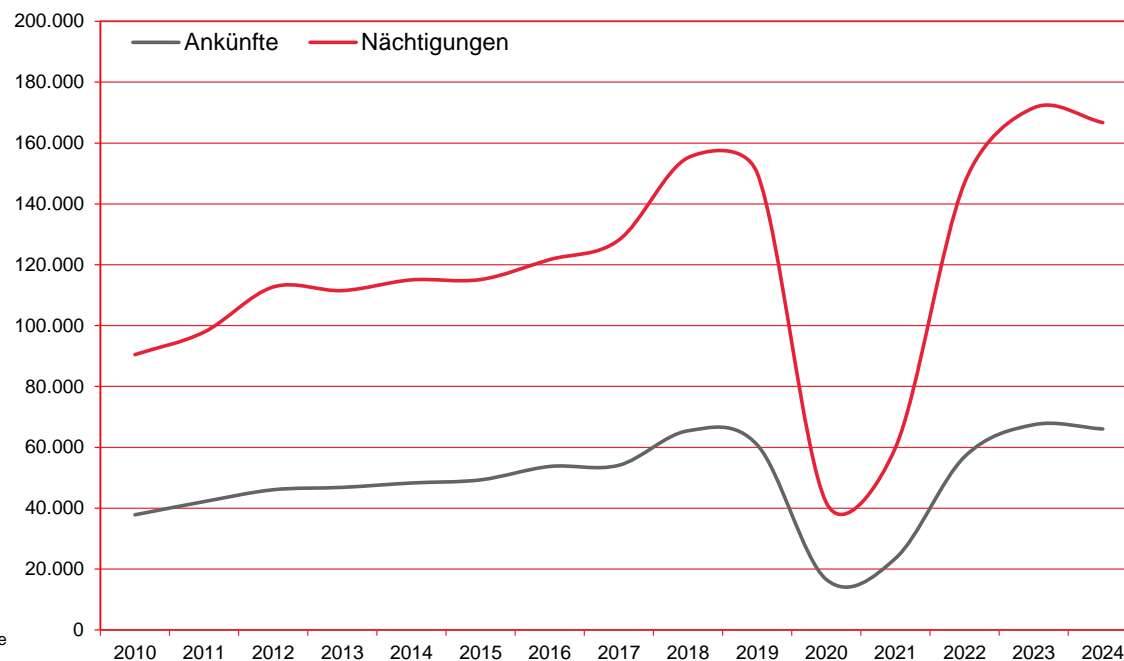
WIEN

Alle Unterkünfte

Belgien

0

Jahr	Ankünfte	+/- in %	Nächtigungen	+/- in %
2010	37.829	0,1%	90.469	-1,5%
2011	42.172	11,5%	97.875	8,2%
2012	46.061	9,2%	112.694	15,1%
2013	46.844	1,7%	111.502	-1,1%
2014	48.282	3,1%	115.027	3,2%
2015	49.319	2,1%	115.146	0,1%
2016	53.719	8,9%	121.706	5,7%
2017	54.110	0,7%	128.132	5,3%
2018	65.441	20,9%	155.200	21,1%
2019	60.828	-7,0%	150.166	-3,2%
2020	16.579	-72,7%	41.821	-72,2%
2021	23.494	41,7%	59.862	43,1%
2022	56.906	142,2%	146.936	145,5%
2023	67.428	18,5%	171.565	16,8%
2024	66.029	-2,1%	166.710	-2,8%



Alle Unterkünfte: Hotels, Pensionen, Jugendherbergen, Campingplätze und sonstige Unterkünfte
Besuche bei Freunden und Verwandten nicht erfasst.

Quelle: MA 23 - Dezernat Statistik

Herausgeber: WienTourismus

Angela Zettel, Tel. +43-1-211 14-125; angela.zettel@wien.info

Diese und andere Statistiken finden Sie unter:
www.B2B.wien.info (Kapitel: Statistik & Marktforschung)

Nächtigungsanteile Jänner-Dezember 2024

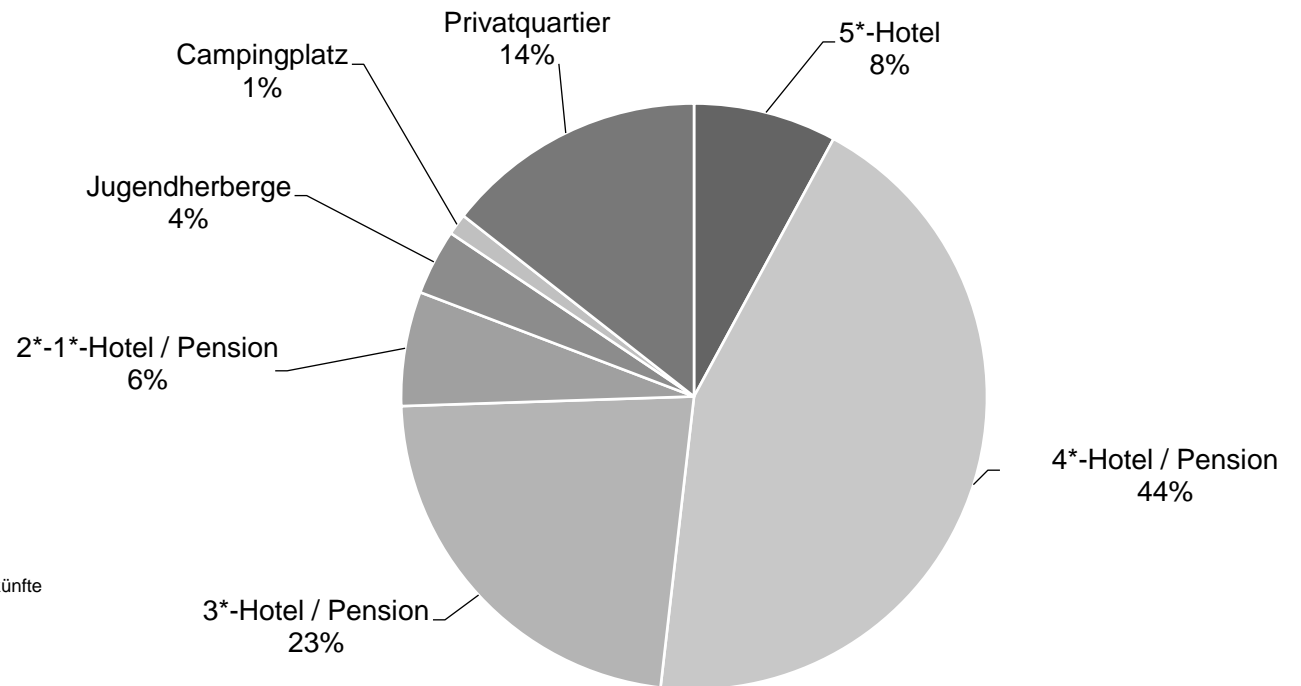
Alle Unterkünfte

Belgien

0

WIEN

Kategorie	Nächtigungen	Anteil in %
5*-Hotel	13.175	7,9
4*-Hotel / Pension	73.224	43,9
3*-Hotel / Pension	37.762	22,7
2*-1*-Hotel / Pension	10.517	6,3
Jugendherberge	6.040	3,6
Campingplatz	1.944	1,2
Privatquartier	24.048	14,4
alle Unterkünfte	166.710	100



Alle Unterkünfte: Hotels, Pensionen, Jugendherbergen, Campingplätze und sonstige Unterkünfte
Besuche bei Freunden und Verwandten nicht erfasst.

Quelle: MA 23 (Dezernat Statistik)

Herausgeber: WienTourismus

Angela Zettel, Tel. +43-1-211 14-125; angela.zettel@wien.info

Diese und andere Statistiken finden Sie unter:
www.B2B.wien.info (Kapitel: Statistik & Marktforschung)