

Nächtigungen im Jahresverlauf 2021 - 2025

Alle Unterkünfte

Belgien

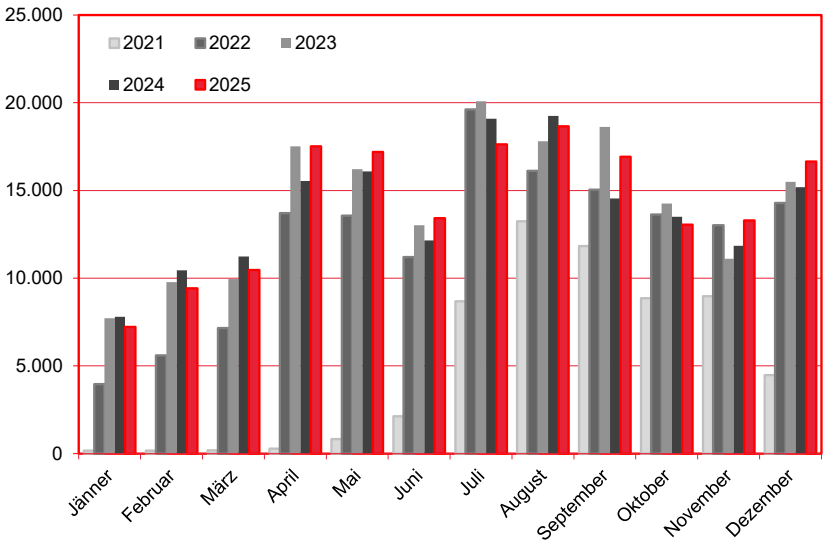
W I E N

Monat	2021	2022	2023	2024	+/- in %	2025	+/- in %
Jänner	175	3.959	7.719	7.800	1,0%	7.227	-7,3%
Februar	179	5.607	9.776	10.456	7,0%	9.420	-9,9%
März	191	7.159	9.955	11.239	12,9%	10.465	-6,9%
April	287	13.714	17.516	15.537	-11,3%	17.524	12,8%
Mai	825	13.566	16.209	16.086	-0,8%	17.203	6,9%
Juni	2.132	11.201	13.019	12.160	-6,6%	13.424	10,4%
Juli	8.689	19.614	20.081	19.095	-4,9%	17.630	-7,7%
August	13.245	16.119	17.809	19.248	8,1%	18.659	-3,1%
September	11.835	15.052	18.621	14.548	-21,9%	16.922	16,3%
Oktober	8.857	13.636	14.260	13.499	-5,3%	13.046	-3,4%
November	8.973	13.024	11.109	11.847	6,6%	13.295	12,2%
Dezember	4.474	14.285	15.491	15.195	-1,9%	16.652	9,6%
Gesamtjahr	59.862	146.936	171.565	166.710	-2,8%	171.467	2,9%

Alle Unterkünfte: Hotels, Pensionen, Jugendherbergen, Campingplätze und sonstige Unterkünfte
Besuche bei Freunden und Verwandten nicht erfasst.

Quelle: MA 23 - Dezernat Statistik
Herausgeber: WienTourismus
Angela Zettel, Tel. +43-1-211 14-125; angela.zettel@wien.info

Diese und andere Statistiken finden Sie unter:
www.B2B.wien.info (Kapitel: Statistik & Marktforschung)



Ankünfte und Nächtigungen Jänner-Dezember 2011 - 2025

Alle Unterkünfte

Belgien

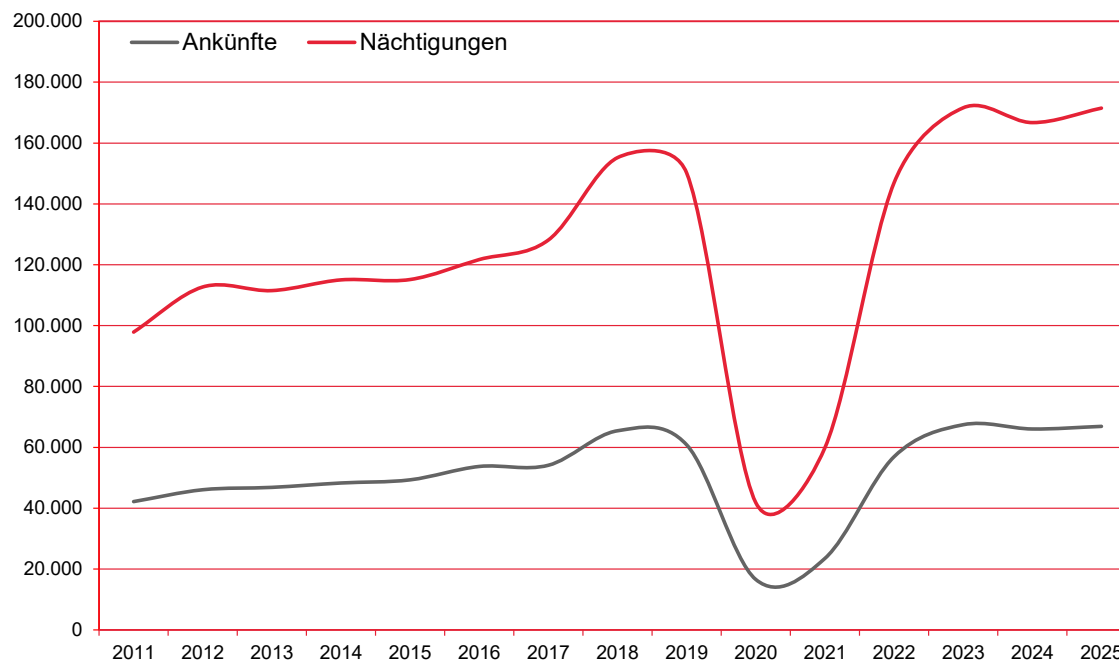
W I E N

Jahr	Ankünfte	+/- in %	Nächtigungen	+/- in %
2011	42.172	11,5%	97.875	8,2%
2012	46.061	9,2%	112.694	15,1%
2013	46.844	1,7%	111.502	-1,1%
2014	48.282	3,1%	115.027	3,2%
2015	49.319	2,1%	115.146	0,1%
2016	53.719	8,9%	121.706	5,7%
2017	54.110	0,7%	128.132	5,3%
2018	65.441	20,9%	155.200	21,1%
2019	60.828	-7,0%	150.166	-3,2%
2020	16.579	-72,7%	41.821	-72,2%
2021	23.494	41,7%	59.862	43,1%
2022	56.906	142,2%	146.936	145,5%
2023	67.428	18,5%	171.565	16,8%
2024	66.029	-2,1%	166.710	-2,8%
2025	66.886	1,3%	171.467	2,9%

Alle Unterkünfte: Hotels, Pensionen, Jugendherbergen, Campingplätze und sonstige Unterkünfte
Besuche bei Freunden und Verwandten nicht erfasst.

Quelle: MA 23 - Dezernat Statistik
Herausgeber: WienTourismus
Angela Zettel, Tel. +43-1-211 14-125; angela.zettel@wien.info

Diese und andere Statistiken finden Sie unter:
www.B2B.wien.info (Kapitel: Statistik & Marktforschung)



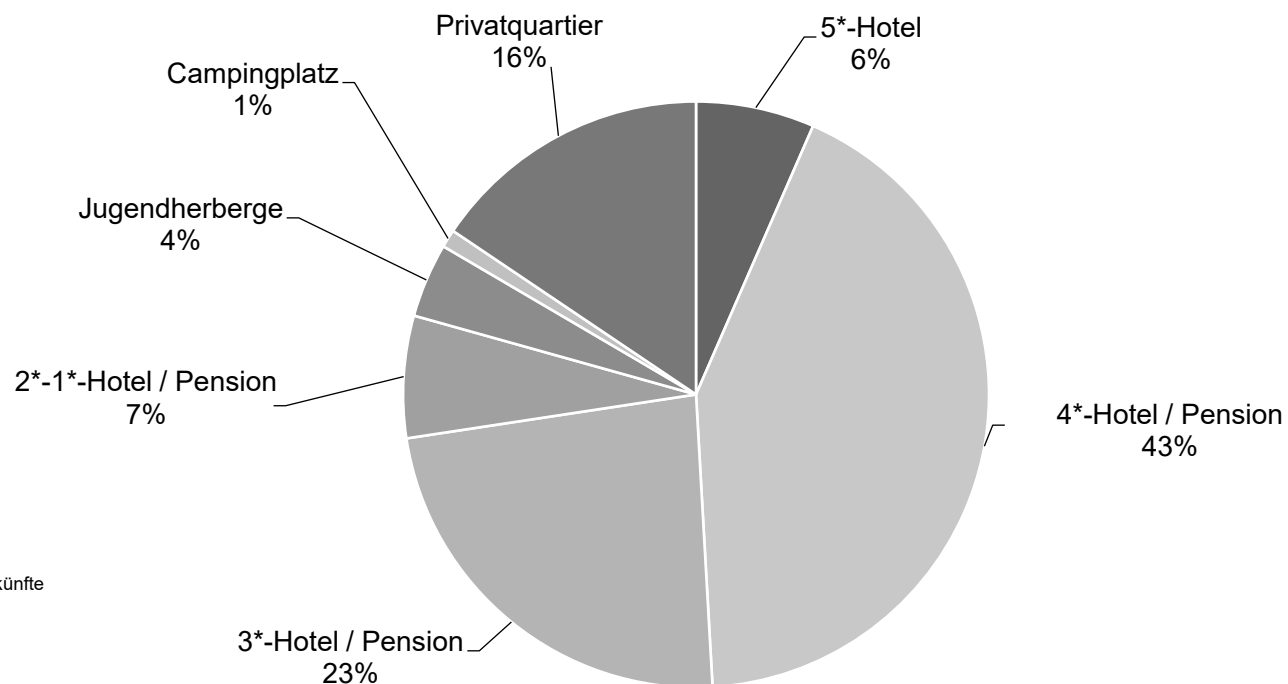
Nächtigungsanteile Jänner-Dezember 2025

Alle Unterkünfte

Belgien

W I E N

Kategorie	Nächtigungen	Anteil in %
5*-Hotel	11.228	6,5
4*-Hotel / Pension	72.962	42,6
3*-Hotel / Pension	40.301	23,5
2*-1*-Hotel / Pension	11.552	6,7
Jugendherberge	7.029	4,1
Campingplatz	1.699	1,0
Privatquartier	26.696	15,6
alle Unterkünfte	171.467	100



Alle Unterkünfte: Hotels, Pensionen, Jugendherbergen, Campingplätze und sonstige Unterkünfte
Besuche bei Freunden und Verwandten nicht erfasst.

Quelle: MA 23 (Dezernat Statistik)

Herausgeber: WienTourismus

Angela Zettel, Tel. +43-1-211 14-125; angela.zettel@wien.info

Diese und andere Statistiken finden Sie unter:

www.B2B.wien.info (Kapitel: Statistik & Marktforschung)