

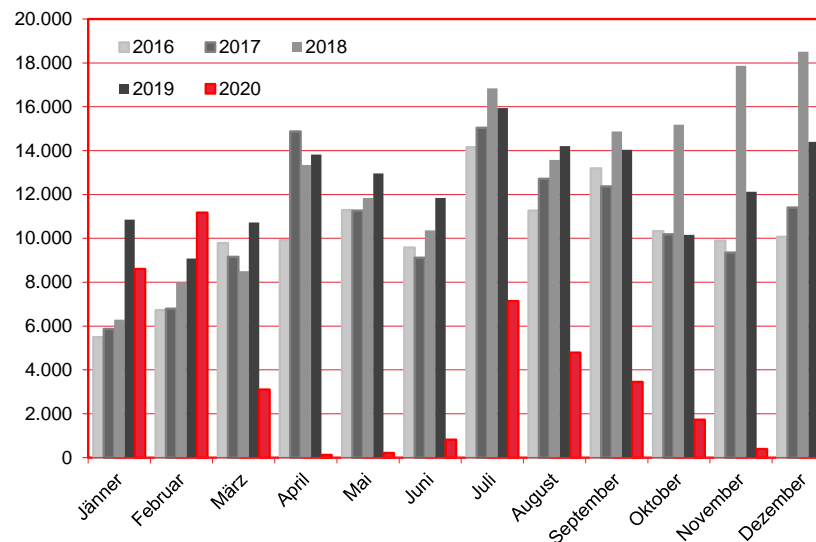
# Nächtigungen im Jahresverlauf 2016 - 2020

## Alle Unterkünfte

### Belgien

# WIEN

Monat	2016	2017	2018	2019	+/- in %	2020	+/- in %
Jänner	5.495	5.868	6.288	10.853	72,6%	8.602	-20,7%
Februar	6.734	6.795	7.995	9.077	13,5%	11.174	23,1%
März	9.781	9.160	8.503	10.730	26,2%	3.111	-71,0%
April	9.918	14.873	13.347	13.822	3,6%	125	-99,1%
Mai	11.289	11.261	11.847	12.964	9,4%	222	-98,3%
Juni	9.588	9.121	10.368	11.843	14,2%	814	-93,1%
Juli	14.153	15.047	16.843	15.936	-5,4%	7.137	-55,2%
August	11.264	12.712	13.573	14.210	4,7%	4.790	-66,3%
September	13.197	12.367	14.879	14.035	-5,7%	3.450	-75,4%
Oktober	10.327	10.182	15.180	10.166	-33,0%	1.728	-83,0%
November	9.887	9.345	17.869	12.127	-32,1%	399	-96,7%
Dezember	10.073	11.401	18.508	14.403	-22,2%	269	-98,1%
<b>Gesamtjahr</b>	<b>121.706</b>	<b>128.132</b>	<b>155.200</b>	<b>150.166</b>	<b>-3,2%</b>	<b>41.821</b>	<b>-72,2%</b>



Alle Unterkünfte: Hotels, Pensionen, Jugendherbergen, Campingplätze und sonstige Unterkünfte  
Besuche bei Freunden und Verwandten nicht erfasst.

Quelle: MA 23 - Dezernat Statistik

Herausgeber: WienTourismus

Angela Zettel, Tel. +43-1-211 14-125; angela.zettel@wien.info

Diese und andere Statistiken finden Sie unter:

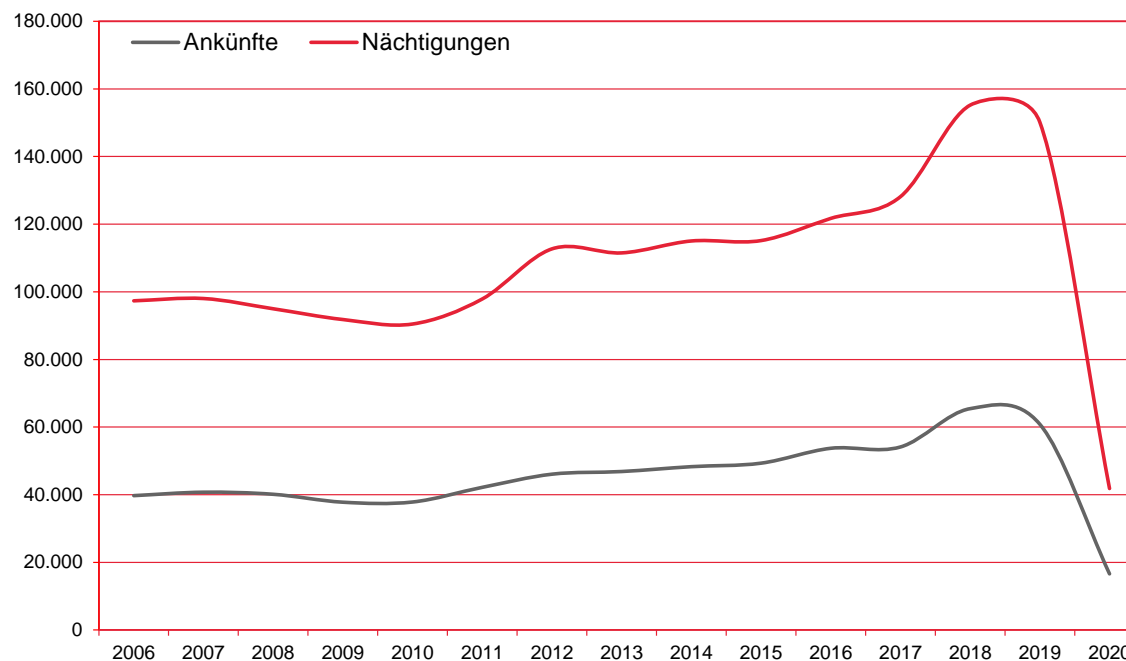
[www.B2B.wien.info](http://www.B2B.wien.info) (Kapitel: Statistik & Marktforschung)

# Ankünfte und Nächtigungen Jänner-Dezember 2006 - 2020

## Alle Unterkünfte Belgien

# WIEN

Jahr	Ankünfte	+/- in %	Nächtigungen	+/- in %
2006	39.716	10,7%	97.334	10,5%
2007	40.729	2,6%	98.014	0,7%
2008	40.120	-1,5%	94.979	-3,1%
2009	37.776	-5,8%	91.804	-3,3%
2010	37.829	0,1%	90.469	-1,5%
2011	42.172	11,5%	97.875	8,2%
2012	46.061	9,2%	112.694	15,1%
2013	46.844	1,7%	111.502	-1,1%
2014	48.282	3,1%	115.027	3,2%
2015	49.319	2,1%	115.146	0,1%
2016	53.719	8,9%	121.706	5,7%
2017	54.110	0,7%	128.132	5,3%
2018	65.441	20,9%	155.200	21,1%
2019	60.828	-7,0%	150.166	-3,2%
2020	16.579	-72,7%	41.821	-72,2%



Alle Unterkünfte: Hotels, Pensionen, Jugendherbergen, Campingplätze und sonstige Unterkünfte  
Besuche bei Freunden und Verwandten nicht erfasst.

Quelle: MA 23 - Dezernat Statistik  
Herausgeber: WienTourismus  
Angela Zettel, Tel. +43-1-211 14-125; angela.zettel@wien.info

Diese und andere Statistiken finden Sie unter:  
[www.B2B.wien.info](http://www.B2B.wien.info) (Kapitel: Statistik & Marktforschung)

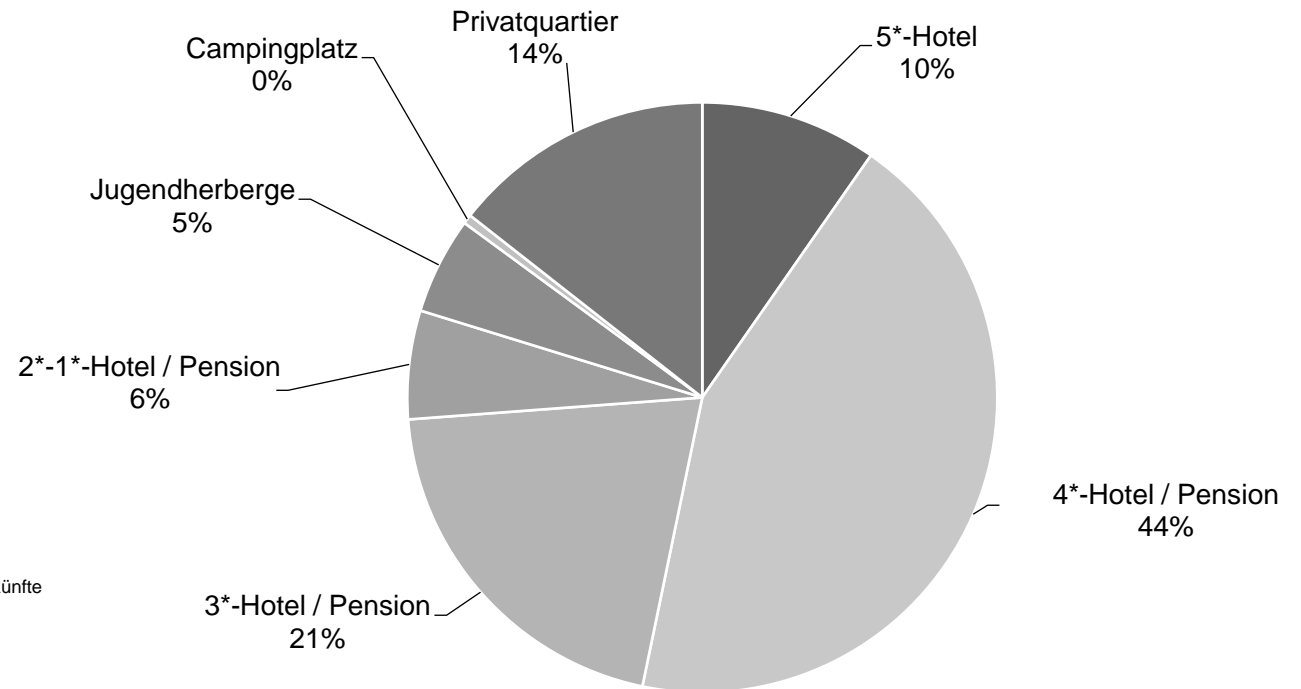
# Nächtigungsanteile Jänner-Dezember 2020

## Alle Unterkünfte

### Belgien

# WIEN

Kategorie	Nächtigungen	Anteil in %
5*-Hotel	4.052	9,7
4*-Hotel / Pension	18.220	43,6
3*-Hotel / Pension	8.598	20,6
2*-1*-Hotel / Pension	2.487	5,9
Jugendherberge	2.222	5,3
Campingplatz	213	0,5
Privatquartier	6.029	14,4
alle Unterkünfte	41.821	100



Alle Unterkünfte: Hotels, Pensionen, Jugendherbergen, Campingplätze und sonstige Unterkünfte  
Besuche bei Freunden und Verwandten nicht erfasst.

Quelle: MA 23 (Dezernat Statistik)

Herausgeber: WienTourismus

Angela Zettel, Tel. +43-1-211 14-125; angela.zettel@wien.info

Diese und andere Statistiken finden Sie unter:  
[www.B2B.wien.info](http://www.B2B.wien.info) (Kapitel: Statistik & Marktforschung)