

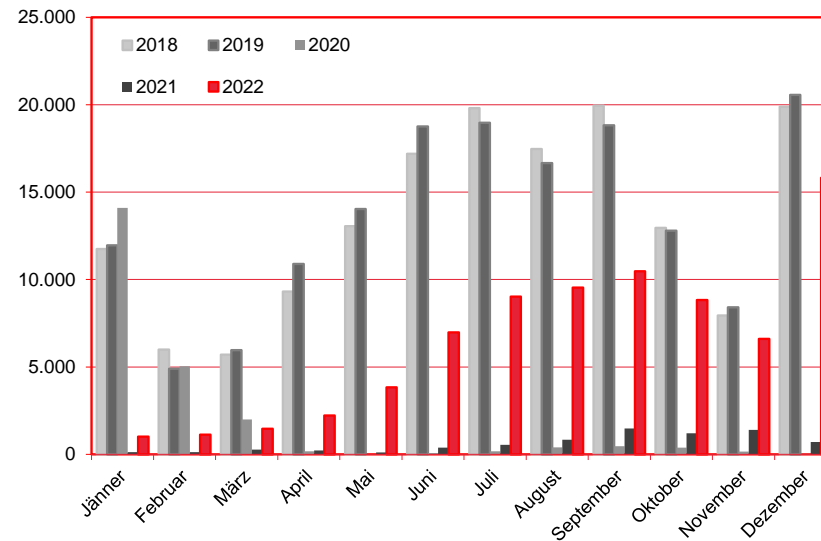
Nächtigungen im Jahresverlauf 2018 - 2022

Alle Unterkünfte

Australien

W I E N

Monat	2018	2019	2020	2021	+/- in %	2022	+/- in %
Jänner	11.745	11.951	14.093	130	-99,1%	1.017	682,3%
Februar	5.993	4.894	5.048	124	-97,5%	1.131	812,1%
März	5.701	5.959	1.988	266	-86,6%	1.471	453,0%
April	9.318	10.885	169	216	27,8%	2.219	927,3%
Mai	13.048	14.041	9	114	1166,7%	3.835	3264,0%
Juni	17.191	18.762	74	390	427,0%	6.972	1687,7%
Juli	19.810	18.963	179	540	201,7%	9.024	1571,1%
August	17.465	16.667	394	834	111,7%	9.535	1043,3%
September	19.956	18.828	457	1.474	222,5%	10.477	610,8%
Oktober	12.955	12.791	382	1.199	213,9%	8.830	636,4%
November	7.950	8.403	164	1.403	755,5%	6.599	370,3%
Dezember	19.887	20.561	34	709	1985,3%	15.823	2131,7%
Gesamtjahr	161.019	162.705	22.991	7.399	-67,8%	76.933	939,8%



Alle Unterkünfte: Hotels, Pensionen, Jugendherbergen, Campingplätze und sonstige Unterkünfte
Besuche bei Freunden und Verwandten nicht erfasst.

Quelle: MA 23 - Dezernat Statistik
Herausgeber: WienTourismus
Angela Zettel, Tel. +43-1-211 14-125; angela.zettel@wien.info

Diese und andere Statistiken finden Sie unter:
www.B2B.wien.info (Kapitel: Statistik & Marktforschung)

Ankünfte und Nächtigungen Jänner-Dezember 2008 - 2022

Alle Unterkünfte Australien

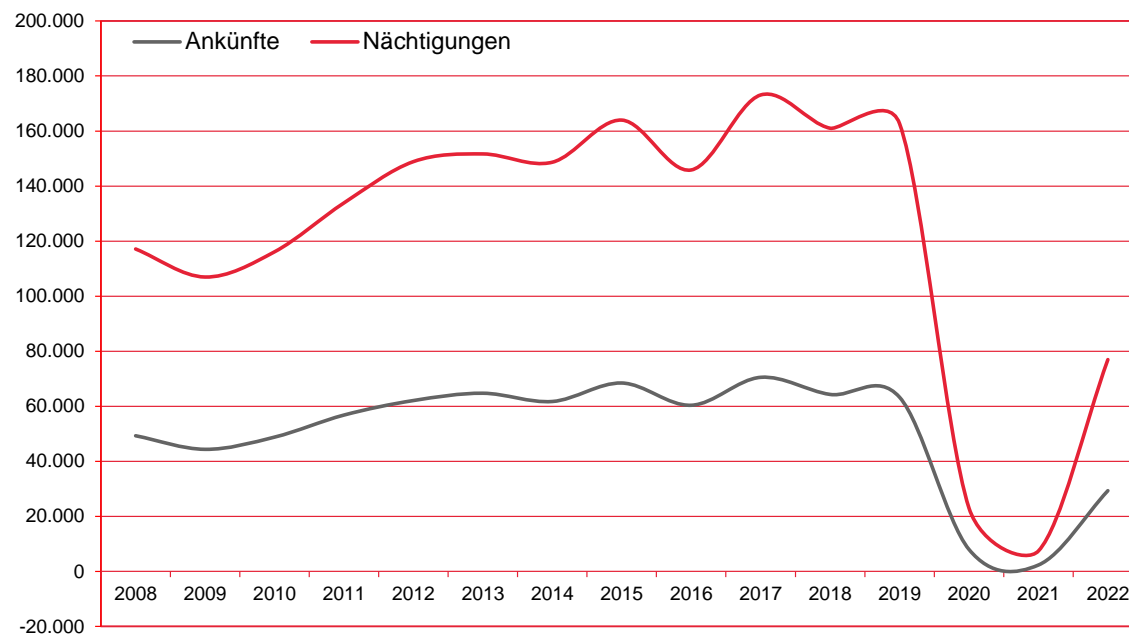
WIEN

Jahr	Ankünfte	+/- in %	Nächtigungen	+/- in %
2008	49.263	12,2%	117.128	8,3%
2009	44.335	-10,0%	106.945	-8,7%
2010	48.774	10,0%	116.101	8,6%
2011	56.786	16,4%	133.875	15,3%
2012	62.063	9,3%	148.885	11,2%
2013	64.718	4,3%	151.672	1,9%
2014	61.719	-4,6%	148.662	-2,0%
2015	68.430	10,9%	163.963	10,3%
2016	60.347	-11,8%	145.851	-11,0%
2017	70.502	16,8%	173.105	18,7%
2018	64.280	-8,8%	161.019	-7,0%
2019	63.271	-1,6%	162.705	1,0%
2020	7.955	-87,4%	22.991	-85,9%
2021	2.290	-71,2%	7.399	-67,8%
2022	29.307	1179,8%	76.933	939,8%

Alle Unterkünfte: Hotels, Pensionen, Jugendherbergen, Campingplätze und sonstige Unterkünfte
Besuche bei Freunden und Verwandten nicht erfasst.

Quelle: MA 23 - Dezernat Statistik
Herausgeber: WienTourismus
Angela Zettel, Tel. +43-1-211 14-125; angela.zettel@wien.info

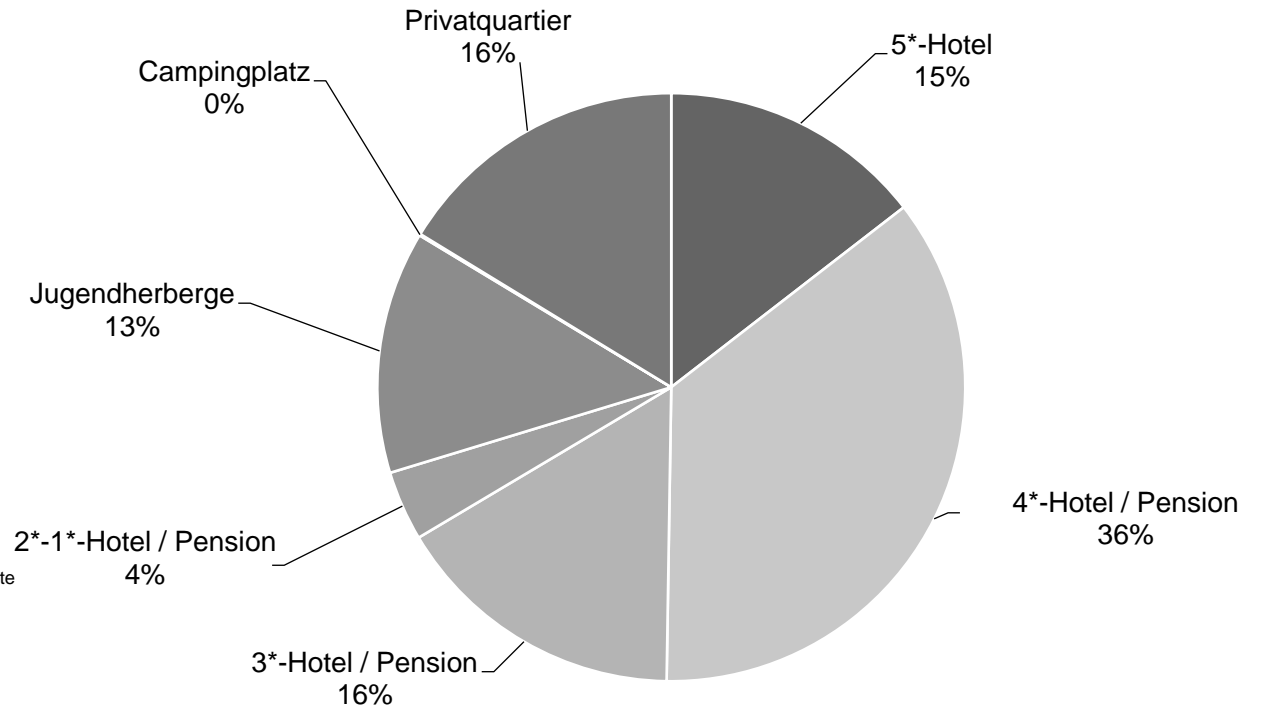
Diese und andere Statistiken finden Sie unter:
www.B2B.wien.info (Kapitel: Statistik & Marktforschung)



Nächtigungsanteile Jänner-Dezember 2022
 Alle Unterkünfte
 Australien

W I E N

Kategorie	Nächtigungen	Anteil in %
5*-Hotel	11.172	14,5
4*-Hotel / Pension	27.489	35,7
3*-Hotel / Pension	12.464	16,2
2*-1*-Hotel / Pension	2.957	3,8
Jugendherberge	10.262	13,3
Campingplatz	65	0,1
Privatquartier	12.524	16,3
alle Unterkünfte	76.933	100



Alle Unterkünfte: Hotels, Pensionen, Jugendherbergen, Campingplätze und sonstige Unterkünfte
 Besuche bei Freunden und Verwandten nicht erfasst.

Quelle: MA 23 (Dezernat Statistik)

Herausgeber: WienTourismus

Angela Zettel, Tel. +43-1-211 14-125; angela.zettel@wien.info

Diese und andere Statistiken finden Sie unter:
www.B2B.wien.info (Kapitel: Statistik & Marktforschung)